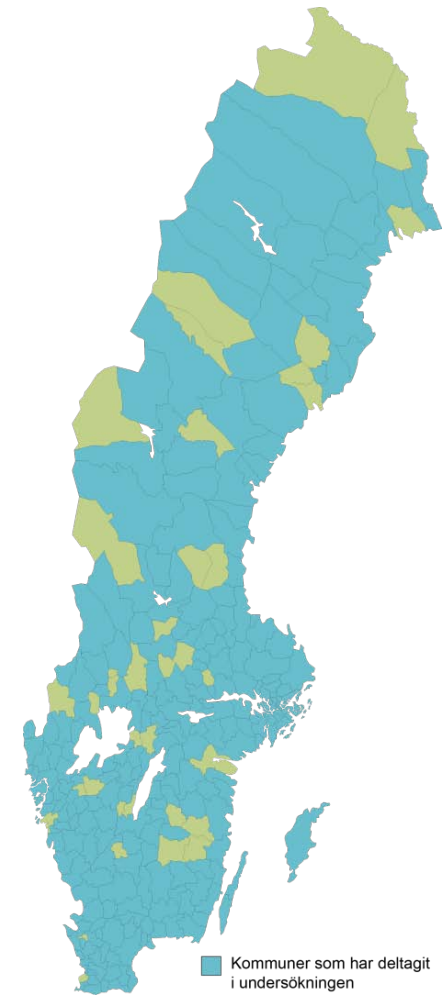




SCB:s Medborgarundersökning – våren 2012

Götene kommun

Rapport



Innehållsförteckning

Analysrapport

SCB:s Medborgarundersökning våren 2012	1
<u>Resultat Del A</u>	
– Hur bedömer medborgarna sin kommun som en plats att bo och leva på?	2
<u>Resultat Del B</u>	
– Vad tycker medborgarna om kommunens verksamheter?	8
<u>Resultat Del C</u>	
– Vad tycker medborgarna om inflytandet i sin kommun?	15
Om undersökningen.....	21
Inför eget arbete med resultaten	22
Frågeblankett	23

Rapportbilaga

Arbeta vidare med resultaten

Förändringar i enkäten

SCB:s analysmodell med NKI

Om undersökningen

Diagram och tabeller

Del A – Hur bedömer medborgarna sin kommun som en plats att bo och leva på?

Del B – Vad tycker medborgarna om kommunens verksamheter?

Del C – Vad tycker medborgarna om inflytandet i sin kommun?

SCB:s Medborgarundersökning våren 2012

Varje vår och höst erbjuder Statistiska centralbyrån (SCB) Sveriges kommuner att delta i SCB:s Medborgarundersökning.

Sammanlagt deltog 52 kommuner i undersökningen våren 2012.

Sedan undersökningen genomfördes första gången hösten 2005 har 253 av landets kommuner deltagit och 189 av dessa har deltagit mer än en gång. Kommunernas resultat är tillgängliga via

www.scb.se/medborgarundersokningen.

I denna rapport redovisas resultatet för medborgarundersökningen i Götene kommun. Undersökningen genomfördes mellan den 13 mars och den 10 maj 2012. Ett urval på 1000 personer i åldrarna 18–84 år tillfrågades och av dessa besvarade 52 procent enkäten.

Jämförelser med resultat för samtliga kommuner och med kommuner i samma storleksklass avser de 115 kommuner som var med i undersökningen hösten 2011 och våren 2012.

SCB:s analysmodell med Nöjd-Kund-Index

Resultaten i medborgarundersökningen analyseras med SCB:s analysmodell med Nöjd-Kund-Index (NKI). Analysmodellen är uppbyggd dels av ett mått på totalnöjdheten och dels av ett antal faktorer som återger delar av den undersökta verksamheten eller området. Analysmodellen syftar till att visa vad som bör prioriteras för att öka nöjdheten bland kommunens medborgare.

Tre olika delar med varsitt helhetsbetyg

- Helhetsbetyget *Nöjd-Region-Index (NRI)*, med frågor om kommunen som en plats att bo och leva på.
- Helhetsbetyget *Nöjd-Medborgar-Index (NMI)*, med frågor om kommunens olika verksamheter.
- Helhetsbetyget *Nöjd-Inflytande-Index (NII)*, med frågor om medborgarnas inflytande på kommunala beslut och verksamheter.
- Helhetsbetygen mäts med tre specifika frågor.
- Varje faktor mäts i regel med flera frågor.
- Frågorna besvaras på 10-gradiga skalor, där 1 är lägsta betyg och 10 är högsta betyg.
- De övergripande resultaten redovisas som betygsindex, vilka kan variera mellan 0 och 100. Ju högre värdet är, desto bättre betyg har kommunens invånare gett sin kommun.
- Betygsindex under 40 klassas som "inte godkänt". Gränsen för "nöjd" går vid 55 och 75 eller högre tolkas som "mycket nöjd".

En utförligare beskrivning av analysmodellen finns i rapportbilagan.

För att avgöra om skillnaderna i betygsindex är statistiskt säkerställda används följande förfarande: Om intervallen för två indexvärden (indexvärdet \pm felmarginalen) inte överlappar varandra är skillnaden mellan indexvärdena statistiskt säkerställd. Även om intervallen för två betygsindex tangerar varandra är skillnaden statistiskt säkerställd.

Del A.

Hur bedömer medborgarna Götene kommun som en plats att bo och leva på? (Nöjd-Region-Index)

Tabell A1. Nöjd-Region-Index (NRI), indexet Rekommendation samt faktorerna efter sina betygsindex för Götene kommun. Våren 2012

Götene kommun	Betygsindex	Felmarginaler
NRI	54	±2,4
Rekommendation	55	±3,0
Trygghet	61	±2,3
Bostäder	60	±2,0
Kommersiellt utbud	56	±2,4
Fritidsmöjligheter	55	±1,8
Kommunikationer	52	±1,8
Arbetsmöjligheter	48	±2,4
Utbildningsmöjligheter	48	±2,4

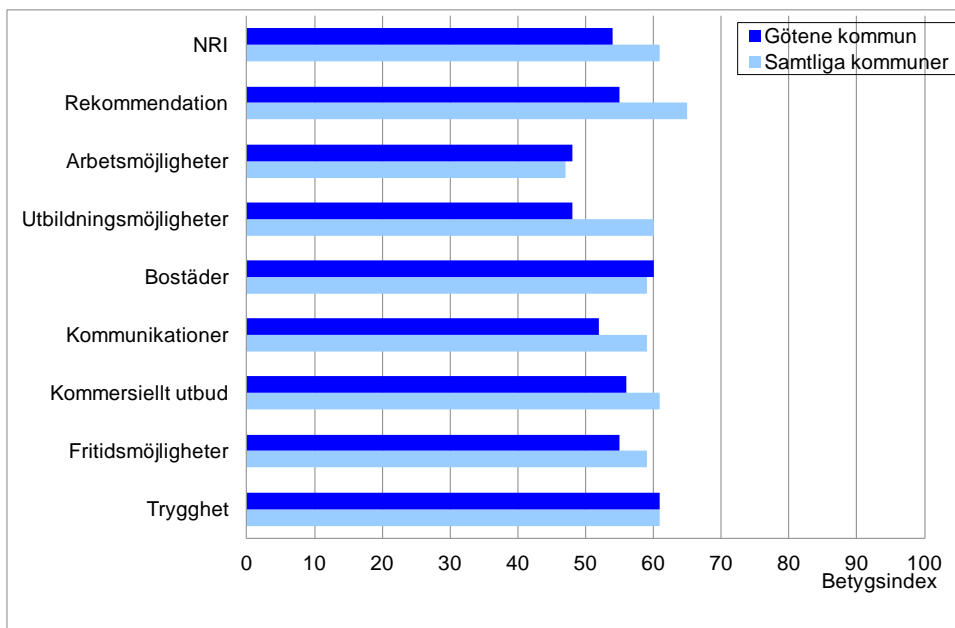
Nöjd-Region-Index

Alla redovisade skillnader mellan kommunens betygsindex och genomsnittresultaten är statistiskt säkerställda om inget annat anges.

- Det sammanfattande betygsindexet Nöjd-Region-Index (NRI) för hur medborgarna bedömer Götene kommun som en plats att bo och leva på blev 54.
- NRI för samtliga 115 kommuner som var med i undersökningen hösten 2011 och våren 2012 blev 61. NRI för Götene kommun är lägre jämfört med genomsnittresultatet för de 115 kommunerna.
- NRI för kommunerna i samma storleksklass (10 000 - 14 999 invånare) blev 60. NRI för Götene kommun är lägre jämfört med genomsnittresultatet för kommunerna i samma storleksklass.
- För Götene kommun är det främst förbättringar av betygsindexen för faktorerna *Kommunikationer*, *Fritidsmöjligheter*, *Kommersiellt utbud*, *Trygghet* och *Bostäder* som kan höja helhetsbetyget Nöjd-Region-Index.
- 34 procent av medborgarna i Götene kommun kan starkt rekommendera vänner och bekanta att flytta till kommunen medan 29 procent vill avråda från det.

Skiljer sig faktorernas betygsindex i Götene kommun från samtliga deltagande kommuner?

Diagram A1. Nöjd-Region-Index (NRI), indexet Rekommendation och faktorernas betygsindex för Götene kommun samt för samtliga 115 kommuner i undersökningsomgångarna hösten 2011 och våren 2012.



Alla redovisade skillnader mellan kommunens betygsindex och genomsnittresultatet för de 115 deltagande kommunerna i undersökningsomgångarna hösten 2011 och våren 2012 är statistiskt säkerställda om inget annat anges.

Jämfört med genomsnittresultatet är betygsindexet för faktorn...

... **Arbetsmöjligheter** inte säkerställt högre eller lägre.

... **Utbildningsmöjligheter** lägre.

... **Bostäder** inte säkerställt högre eller lägre.

... **Kommunikationer** lägre.

... **Kommersiellt utbud** lägre.

... **Fritidsmöjligheter** lägre.

... **Trygghet** inte säkerställt högre eller lägre.

Skiljer sig faktorernas betygsindex i Götene kommun från deltagande kommuner i samma storleksklass?

Tabell A2. Nöjd-Region-Index (NRI), indexet Rekommendation och faktorernas betygsindex efter kommunstorlek. Samtliga 115 kommuner i undersökningsomgångarna hösten 2011 och våren 2012.

	Kommunens storlek. Antal invånare						Samtliga 115	Kommunresultat
	Färre än 10 000	10 000 – 14 999	15 000 – 19 999	20 000 – 29 999	30 000 – 49 999	50 000 eller fler		
NRI	55	60	60	61	62	66	61	54
Rekommendation	56	63	64	65	66	73	65	55
Arbetsmöjligheter	36	44	47	51	50	54	47	48
Utbildningsmöjligheter	47	55	58	63	61	71	60	48
Bostäder	58	58	60	61	59	57	59	60
Kommunikationer	50	56	59	62	63	65	59	52
Kommersiellt utbud	52	58	59	61	63	68	61	56
Fritidsmöjligheter	52	57	58	59	60	67	59	55
Trygghet	66	65	58	58	56	59	61	61
ANTAL SVARANDE	4 387	10 138	5 185	10 462	9 757	12 737	52 666	517
ANTAL KOMMUNER	16	26	10	20	19	24	115	

Alla redovisade skillnader mellan kommunens betygsindex och genomsnittresultatet för kommunerna i samma storleksklass (10 000 - 14 999 invånare) är statistiskt säkerställda om inget annat anges.

Jämfört med genomsnittresultatet för kommunerna i samma storleksklass är betygsindexet för faktorn...

... **Arbetsmöjligheter** högre.

... **Utbildningsmöjligheter** lägre.

... **Bostäder** inte säkerställt högre eller lägre.

... **Kommunikationer** lägre.

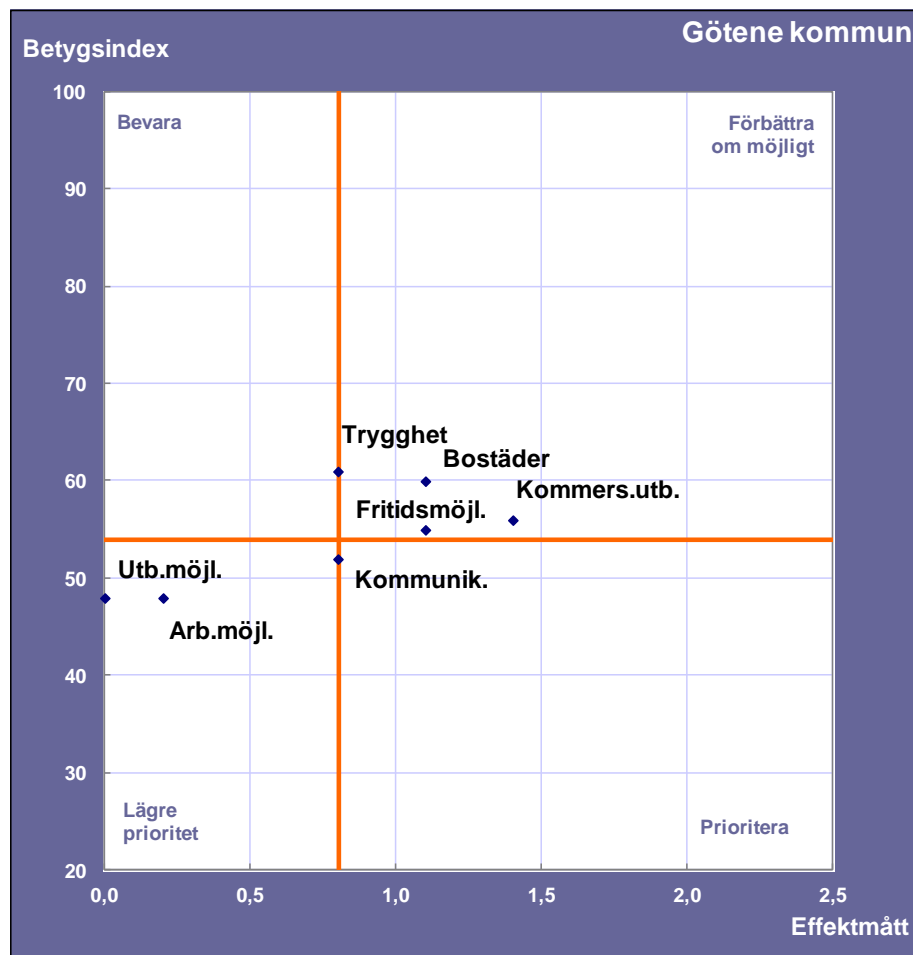
... **Kommersiellt utbud** inte säkerställt högre eller lägre.

... **Fritidsmöjligheter** inte säkerställt högre eller lägre.

... **Trygghet** lägre.

Vilka faktorer bör uppmärksammas för att få nöjdare medborgare i Götene kommun?

Diagram A2. Nöjd-Region-Index (NRI) – Prioriteringsmatris för Götene kommun. Våren 2012



Faktorer som bör **Prioriteras** förväntas ha stor påverkan på helhetsbetyget NRI. Dessa har fått relativt låga betygsindex och har förhållandevis hög effekt, dvs. stor påverkan på helhetsbetyget NRI.

I en andra prioriteringsgrupp återfinns de faktorer som hamnar uppe till höger i matrisen, **Förbättra om möjligt**. Även dessa faktorer har förhållandevis höga effektmått och bör därför om möjligt förbättras.

Faktorer som hamnat i den nedre vänstra delen av prioriteringsmatrisen kan ges **Lägre prioritet** eftersom en förbättring av deras låga betygsindex förväntas ha en lägre effekt på NRI.

Högst upp till vänster hamnar de faktorer vars betygsindex kan **Bevaras**. En minskning av betygsindexet kan dock leda till att effektmåttet ökar och faktorn då hamnar i den prioriterade delen av matrisen.

Faktorer som bör prioriteras

Kommunikationer

Faktorer som bör förbättras om möjligt

Fritidsmöjligheter, Kommersiellt utbud, Trygghet, Bostäder

Faktorer som kan ges lägre prioritet

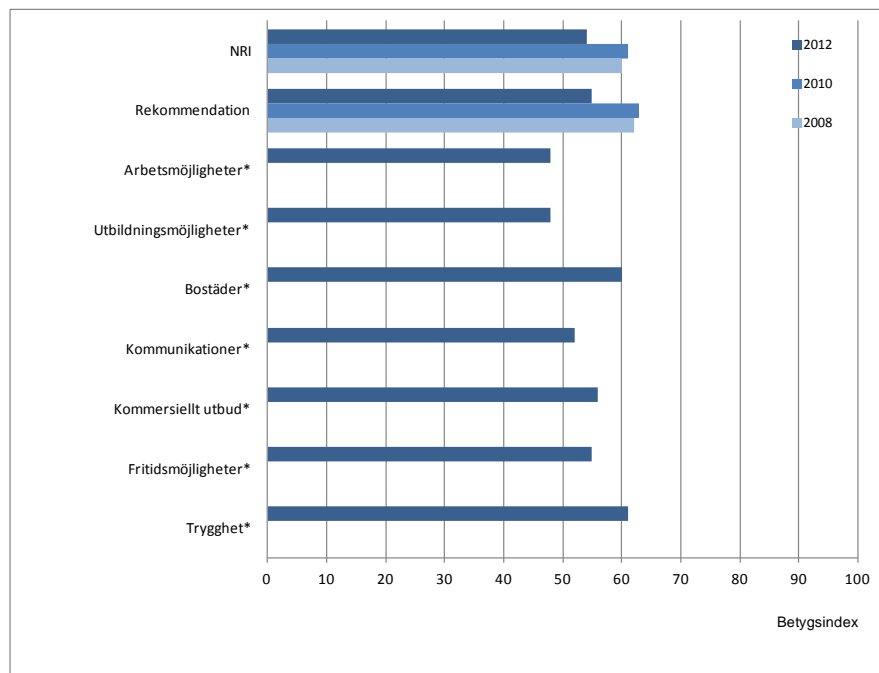
Utbildningsmöjligheter, Arbetsmöjligheter

Faktorer som bör bevaras

Ingen faktor har hamnat i detta område.

Jämförelser med tidigare år

Diagram A3. Nöjd-Region-Index (NRI), indexet Rekommendation och faktorernas betygsindex för Götene kommun. Samtliga år kommunen deltagit.



* Faktorn är inte jämförbar mellan våren 2012 och övriga år innan hösten 2010.

Götene kommun deltog även i medborgarundersökningen våren 2008 och våren 2010.

NRI för Götene kommun blev 54 i årets undersökning. Det är statistiskt säkerställt lägre jämfört med våren 2010 då NRI var 61.

Indexet *Rekommendation* blev 55 för Götene kommun i årets undersökning. Det är statistiskt säkerställt lägre jämfört med våren 2010, då indexet *Rekommendation* var 63.

Till undersökningen hösten 2010 genomgick enkäten en helhetsöversyn. Förändringarna i enkäten påverkar jämförbarheten med tidigare år, framförallt för faktorernas betygsindex. Helhetsbetyget NRI är däremot jämförbart mellan samtliga undersökningsomgångar. Detta gäller även betygsindexet för *Rekommendation*.

Faktorernas betygsindex efter kön och ålder

Tabell A3. Nöjd-Region-Index (NRI), indexet Rekommendation samt faktorernas betygsindex efter kön för Götene kommun. Våren 2012

	Kön				Samtliga	
	Man		Kvinna			
	Betygs-index	Fel-marginal	Betygs-index	Fel-marginal	Betygs-index	Fel-marginal
NRI	53	±3,5	56	±3,2	54	±2,4
Rekommendation	54	±4,2	56	±4,1	55	±3,0
Arbetsmöjligheter	47	±3,3	49	±3,4	48	±2,4
Utbildningsmöjligheter	46	±3,6	51	±3,0	48	±2,4
Bostäder	58	±2,8	62	±2,9	60	±2,0
Kommunikationer	52	±2,4	53	±2,8	52	±1,8
Kommersiellt utbud	54	±3,3	59	±3,6	56	±2,4
Fritidsmöjligheter	54	±2,7	56	±2,4	55	±1,8
Trygghet	63	±3,4	58	±3,2	61	±2,3
ANTAL SVARANDE	265		252		517	

Tabell A4. Nöjd-Region-Index (NRI), indexet Rekommendation och faktorernas betygsindex efter ålder för Götene kommun. Våren 2012

	Ålder														Samtliga	
	18-24 år		25-34 år		35-44 år		45-54 år		55-64 år		65-74 år		75 år eller äldre			
	Betygs-index	Fel-marginal	Betygs-index	Fel-marginal	Betygs-index	Fel-marginal	Betygs-index	Fel-marginal	Betygs-index	Fel-marginal	Betygs-index	Fel-marginal	Betygs-index	Fel-marginal	Betygs-index	Fel-marginal
NRI	52	±12,3	48	±9,0	57	±6,1	52	±5,9	56	±5,0	52	±5,8	64	±8,4	54	±2,4
Rekommendation	50	±15,2	52	±10,6	60	±7,5	55	±6,9	51	±6,0	55	±7,2	67	±11,7	55	±3,0
Arbetsmöjligheter	39	±11,9	51	±8,5	56	±7,6	50	±5,9	45	±5,6	43	±5,3	53	±6,3	48	±2,4
Utbildningsmöjligheter	45	±14,4	50	±8,2	51	±6,5	48	±5,8	45	±4,8	47	±4,9	55	±7,4	48	±2,4
Bostäder	49	±9,6	65	±6,7	64	±6,4	63	±5,0	56	±4,5	54	±4,8	66	±8,1	60	±2,0
Kommunikationer	55	±8,8	54	±6,5	55	±5,3	50	±4,6	51	±4,4	48	±4,9	60	±7,0	52	±1,8
Kommersiellt utbud	53	±9,3	57	±9,0	60	±6,6	55	±6,1	53	±5,3	56	±6,3	66	±11,5	56	±2,4
Fritidsmöjligheter	48	±10,3	54	±5,2	55	±5,3	58	±4,5	53	±4,2	55	±4,7	63	±5,6	55	±1,8
Trygghet	65	±11,4	69	±7,6	66	±6,1	61	±5,2	60	±5,0	53	±6,0	51	±10,5	61	±2,3
ANTAL SVARANDE	25		34		72		96		125		111		54		517	

Del B.

Vad tycker medborgarna i Götene kommun om kommunens verksamheter? (Nöjd-Medborgar-Index)

Tabell B1. Nöjd-Medborgar-Index (NMI), indexet Bemötande och tillgänglighet samt verksamheterna efter sina betygsindex för Götene kommun. Våren 2012

Götene kommun	Betygsindex	Felmarginaler
NMI	47	±2,9
Bemötande och tillgänglighet	56	±2,9
Vatten och avlopp	80	±2,4
Räddningstjänsten	66	±2,7
Renhållning och sophämtning	65	±2,4
Förskolan	61	±2,8
Gymnasieskolan	60	±3,0
Äldreomsorgen	60	±2,6
Idrott- och motionsanläggningar	60	±2,4
Grundskolan	58	±2,7
Kultur	58	±2,3
Miljöarbete	55	±2,9
Gång- och cykelvägar	48	±3,0
Gator och vägar	48	±3,0
Stöd för utsatta personer	47	±2,6

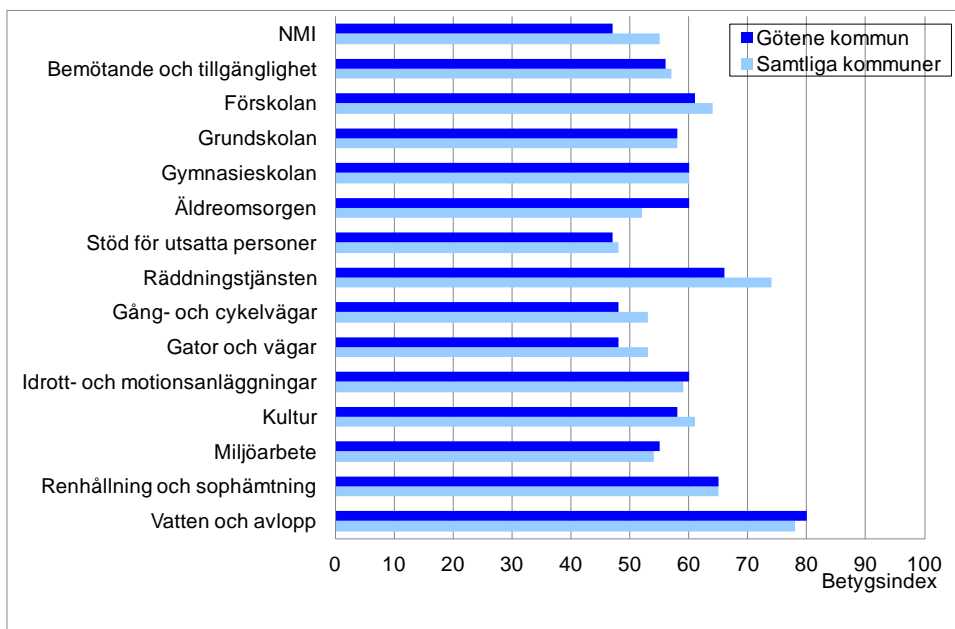
Nöjd-Medborgar-Index

Alla redovisade skillnader mellan kommunens betygsindex och genomsnittresultaten är statistiskt säkerställda om inget annat anges.

- Det sammanfattande betygsindexet Nöjd-Medborgar-Index (NMI) för hur medborgarna bedömer kommunens verksamheter i Götene kommun blev 47.
- NMI för samtliga 115 kommuner som var med i undersökningen hösten 2011 och våren 2012 blev 55. NMI för Götene kommun är lägre jämfört med genomsnittresultatet för de 115 kommunerna.
- NMI för kommunerna i samma storleksklass (10 000 - 14 999 invånare) blev 53. NMI för Götene kommun är lägre jämfört med genomsnittresultatet för kommunerna i samma storleksklass.
- För Götene kommun är det främst förbättringar av betygsindexen för verksamheterna *Miljöarbete*, *Stöd för utsatta personer*, *Grundskolan*, *Gator och vägar* samt *Vatten och avlopp* som kan höja helhetsbetyget Nöjd-Medborgar-Index.

Skiljer sig verksamheternas betygsindex i Götene kommun från samtliga deltagande kommuner?

Diagram B1. Nöjd-Medborgar-Index (NMI), indexet Bemötande och tillgänglighet och verksamheternas betygsindex för Götene kommun samt för samtliga 115 kommuner i undersökningsomgångarna hösten 2011 och våren 2012.



Alla redovisade skillnader mellan kommunens betygsindex och genomsnittresultatet för de 115 deltagande kommunerna i undersökningsomgångarna hösten 2011 och våren 2012 är statistiskt säkerställda om inget annat anges.

Jämfört med genomsnittresultatet är betygsindexet för verksamheten...

... **Förskolan** inte säkerställt högre eller lägre.

... **Grundskolan** inte säkerställt högre eller lägre.

... **Gymnasieskolan** inte säkerställt högre eller lägre.

... **Äldreomsorgen** högre.

... **Stöd för utsatta personer** inte säkerställt högre eller lägre.

... **Räddningstjänsten** lägre.

... **Gång- och cykelvägar** lägre.

... **Gator och vägar** lägre.

... **Idrott- och motionsanläggningar** inte säkerställt högre eller lägre.

... **Kultur** lägre.

... **Miljöarbete** inte säkerställt högre eller lägre.

... **Renhållning och sophämtning** inte säkerställt högre eller lägre.

... **Vatten och avlopp** inte säkerställt högre eller lägre.

Skiljer sig verksamheternas betygsindex i Götene kommun från deltagande kommuner i samma storleksklass?

Tabell B2. Nöjd-Medborgar-Index (NMI), indexet Bemötande och tillgänglighet och verksamheternas betygsindex efter kommunstorlek. Samtliga 115 kommuner i undersökningsomgångarna hösten 2011 och våren 2012.

	Kommunens storlek. Antal invånare						Samtliga 115	Kommun resultat
	Färre än 10 000	10 000 - 14 999	15 000 - 19 999	20 000 - 29 999	30 000 - 49 999	50 000 eller fler		
NMI	50	53	55	55	54	59	55	47
Bemötande och tillgänglighet	59	58	58	57	54	56	57	56
Förskolan	64	64	64	64	62	64	64	61
Grundskolan	57	60	56	58	57	59	58	58
Gymnasieskolan	54	61	59	60	59	63	60	60
Äldreomsorgen	55	51	55	52	51	50	52	60
Stöd för utsatta personer	47	48	49	49	47	49	48	47
Räddningstjänsten	71	74	74	75	74	76	74	66
Gång- och cykelvägar	48	52	54	55	53	54	53	48
Gator och vägar	49	52	55	54	53	55	53	48
Idrott- och motionsanläggningar	57	58	58	60	60	62	59	60
Kultur	57	59	60	63	60	66	61	58
Miljöarbete	50	53	56	55	53	58	54	55
Renhållning och sophämtning	61	65	66	66	64	65	65	65
Vatten och avlopp	78	77	78	79	77	79	78	80
ANTAL SVARANDE	4 387	10 138	5 185	10 462	9 757	12 737	52 666	517
ANTAL KOMMUNER	16	26	10	20	19	24	115	

Alla redovisade skillnader mellan kommunens betygsindex och genomsnittresultatet för kommunerna i samma storleksklass (10 000 - 14 999 invånare) är statistiskt säkerställda om inget annat anges.

Jämfört med genomsnittresultatet för kommunerna i samma storleksklass är betygsindexet för verksamheten...

... **Förskolan** inte säkerställt högre eller lägre.

... **Grundskolan** inte säkerställt högre eller lägre.

... **Gymnasieskolan** inte säkerställt högre eller lägre.

... **Äldreomsorgen** högre.

... **Stöd för utsatta personer** inte säkerställt högre eller lägre.

... **Räddningstjänsten** lägre.

... **Gång- och cykelvägar** lägre.

... **Gator och vägar** lägre.

... **Idrott- och motionsanläggningar** inte säkerställt högre eller lägre.

... **Kultur** inte säkerställt högre eller lägre.

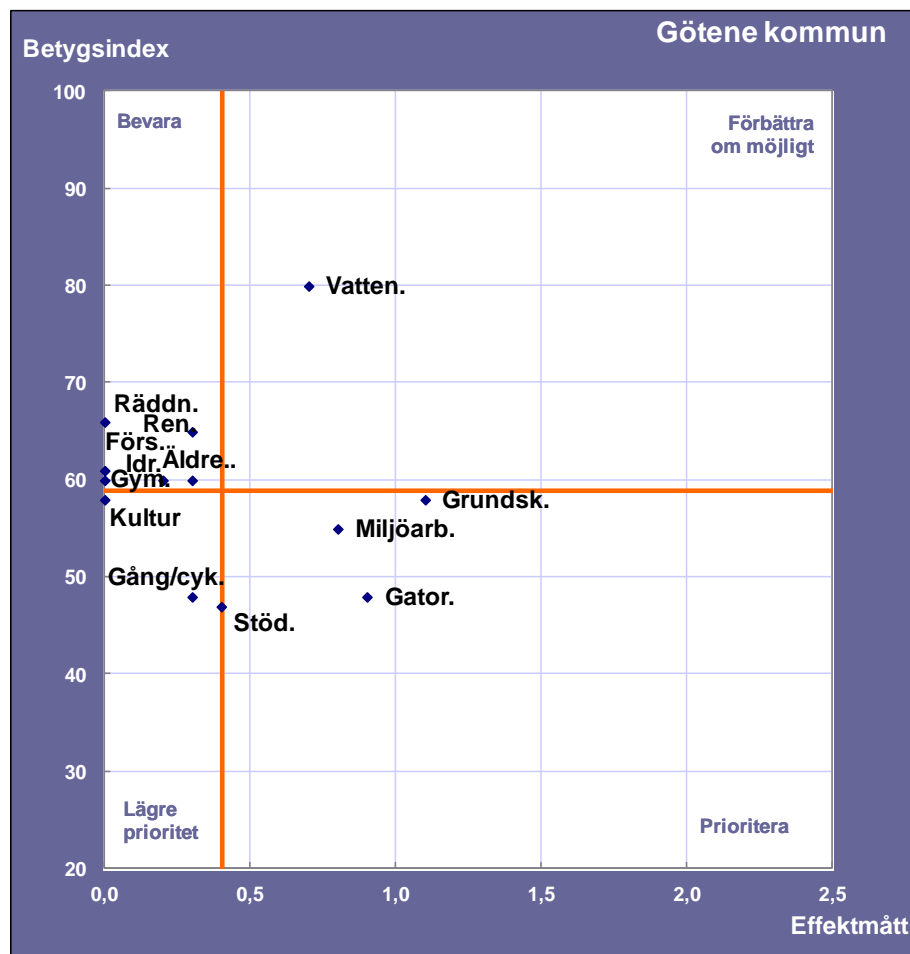
... **Miljöarbete** inte säkerställt högre eller lägre.

... **Renhållning och sophämtning** inte säkerställt högre eller lägre.

... **Vatten och avlopp** högre.

Vilka verksamheter bör uppmärksammas för att få nöjdare medborgare i Götene kommun?

Diagram B2. Nöjd-Medborgar-Index (NMI) – Prioriteringsmatris för Götene kommun. Våren 2012



Verksamheter som bör **Prioriteras** förväntas ha stor påverkan på helhetsbetyget NMI. De verksamheterna har fått relativt låga betygsindex och har förhållandevis hög effekt, dvs. stor påverkan på helhetsbetyget NMI.

I en andra prioriteringsgrupp återfinns de verksamheter som hamnar uppe till höger i matrisen, **Förbättra om möjligt**. Även dessa verksamheter har förhållandevis höga effektmått och bör därför om möjligt förbättras.

Verksamheter som hamnat i den nedre vänstra delen av prioriteringsmatrisen kan ges **lägre prioritet** eftersom en förbättring av deras låga betygsindex förväntas ha en lägre effekt på NMI.

Högst upp till vänster hamnar de verksamheter vars betygsindex kan **Bevaras**. En minskning av betygsindexet kan dock leda till att effektmåttet ökar och verksamheten då hamnar i den prioriterade delen av matrisen.

Verksamheter som bör prioriteras

Miljöarbete, Stöd för utsatta personer, Grundskolan, Gator och vägar

Verksamheter som bör förbättras om möjligt

Vatten och avlopp

Verksamheter kan ges lägre prioritet

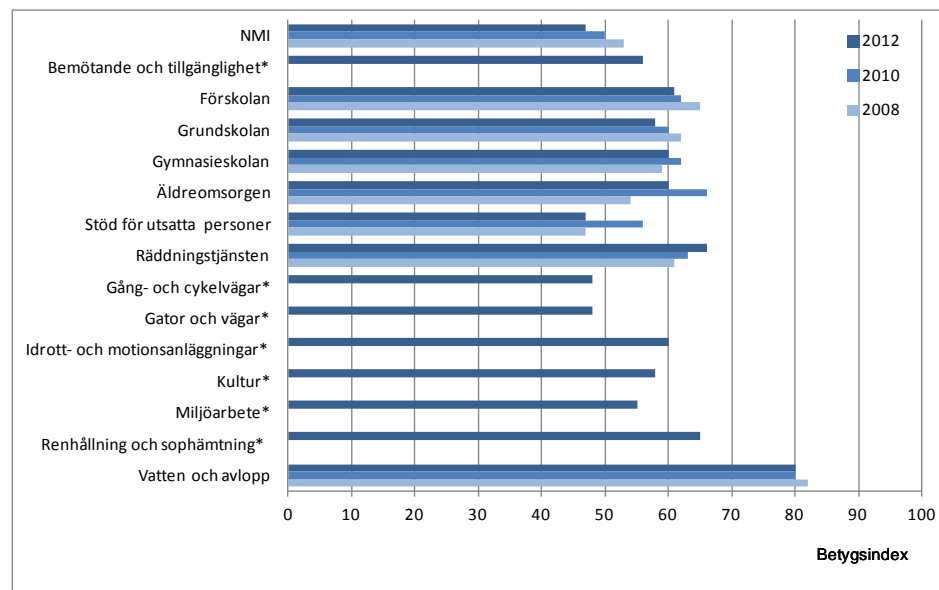
Gång- och cykelvägar, Kultur

Verksamheter som bör bevaras

Äldreomsorgen, Renhållning och sophämtning, Gymnasieskolan, Idrott- och motionsanläggningar, Räddningstjänsten, Förskolan

Jämförelser med tidigare år

Diagram B3. Nöjd-Medborgar-Index (NMI), indexet Bemötande och tillgänglighet och verksamheternas betygsindex för Götene kommun. Samtliga år kommunen deltagit.



* Verksamheten är inte jämförbar mellan våren 2012 och övriga år innan hösten 2010.

Götene kommun deltog även i medborgarundersökningen våren 2008 och våren 2010.

NMI för Götene kommun blev 47 i årets undersökning. Det är inte en statistiskt säkerställd förändring jämfört med våren 2010, då NMI var 50.

Jämfört med medborgarundersökningen som gjordes i Götene kommun våren 2010 har verksamheten *Stöd för utsatta personer* fått statistiskt säkerställt lägre betygsindex.

Till undersökningen hösten 2010 genomgick enkäten en helhetsöversyn. Förändringarna i enkäten påverkar jämförbarheten med tidigare år, framförallt för verksamheternas betygsindex. Helhetsbetyget NMI är däremot jämförbart mellan samtliga undersökningsomgångar.

Verksamheternas betygsindex efter kön

Tabell B3. Nöjd-Medborgar-Index (NMI), indexet Bemötande samt tillgänglighet och verksamheternas betygsindex efter kön för Götene kommun. Våren 2012

	Kön				Samtliga	
	Man		Kvinna			
	Betygs-index	Fel-marginal	Betygs-index	Fel-marginal	Betygs-index	Fel-marginal
NMI	45	±4,3	48	±3,9	47	±2,9
Bemötande och tillgänglighet	57	±3,6	55	±4,4	56	±2,9
Förskolan	62	±3,8	61	±4,1	61	±2,8
Grundskolan	57	±3,9	59	±3,9	58	±2,7
Gymnasieskolan	60	±4,0	59	±4,6	60	±3,0
Äldreomsorgen	61	±3,7	58	±3,8	60	±2,6
Stöd för utsatta personer	50	±3,5	45	±3,9	47	±2,6
Räddningstjänsten	66	±3,5	65	±4,1	66	±2,7
Gång- och cykelvägar	50	±4,2	47	±4,4	48	±3,0
Gator och vägar	48	±3,9	49	±4,5	48	±3,0
Idrott- och motionsanläggningar	59	±3,2	60	±3,7	60	±2,4
Kultur	58	±2,8	58	±3,6	58	±2,3
Miljöarbete	55	±4,3	54	±4,0	55	±2,9
Renhållning och sophämtning	65	±3,3	65	±3,7	65	±2,4
Vatten och avlopp	80	±2,9	80	±3,9	80	±2,4
ANTAL SVARANDE	265		252		517	

Verksamheternas betygsindex efter ålder

Tabell B4. Nöjd-Medborgar-Index (NMI), indexet Bemötande och tillgänglighet och verksamheternas betygsindex efter ålder för Götene kommun. Våren 2012

	Ålder														Samtliga	
	18-24 år		25-34 år		35-44 år		45-54 år		55-64 år		65-74 år		75 år eller äldre			
	Betygs-index	Fel-marginal	Betygs-index	Fel-marginal	Betygs-index	Fel-marginal	Betygs-index	Fel-marginal	Betygs-index	Fel-marginal	Betygs-index	Fel-marginal	Betygs-index	Fel-marginal	Betygs-index	Fel-marginal
NMI	51	±13,2	43	±10,6	47	±9,2	45	±7,3	48	±5,7	47	±7,3	47	±7,9	47	±2,9
Bemötande och tillgänglighet	49	±12,5	52	±8,9	54	±9,5	58	±6,3	59	±5,6	59	±7,3	59	±11,8	56	±2,9
Förskolan	64	±11,5	60	±11,6	60	±9,6	62	±6,1	63	±5,0	63	±6,1	54	±9,4	61	±2,8
Grundskolan	52	±14,8	55	±8,8	62	±8,3	57	±6,0	59	±5,3	59	±6,1	55	±11,0	58	±2,7
Gymnasieskolan	60	±18,4	53	±12,4	57	±7,9	67	±5,4	65	±5,5	57	±6,6	53	±8,7	60	±3,0
Äldreomsorgen	65	±10,6	59	±7,0	55	±8,0	59	±5,9	58	±5,8	64	±7,7	61	±12,2	60	±2,6
Stöd för utsatta personer	53	±10,9	38	±10,8	43	±7,7	48	±5,8	47	±5,0	53	±5,6	51	±12,4	47	±2,6
Räddningstjänsten	67	±12,7	67	±7,4	63	±8,2	69	±5,6	62	±5,9	72	±6,8	57	±12,4	66	±2,7
Gång- och cykelvägar	55	±14,3	49	±13,2	49	±8,0	50	±6,9	46	±6,0	46	±7,5	45	±9,1	48	±3,0
Gator och vägar	52	±14,3	51	±13,0	48	±8,1	49	±6,1	47	±5,5	47	±7,1	46	±11,0	48	±3,0
Idrott- och motionsanläggningar	59	±12,4	63	±8,1	55	±7,6	59	±5,5	61	±4,6	61	±6,1	60	±9,8	60	±2,4
Kultur	48	±11,5	66	±7,1	57	±6,7	63	±5,1	53	±5,1	65	±6,3	46	±7,6	58	±2,3
Miljöarbete	48	±15,3	55	±10,8	58	±8,4	55	±6,1	56	±5,9	58	±7,2	48	±9,2	55	±2,9
Renhållning och sophämtning	62	±11,0	63	±9,8	64	±7,2	64	±6,0	66	±4,5	70	±5,5	64	±10,3	65	±2,4
Vatten och avlopp	82	±4,7	85	±7,2	76	±9,0	80	±5,4	81	±5,0	79	±6,9	74	±12,1	80	±2,4
ANTAL SVARANDE	25		34		72		96		125		111		54		517	

Del C.

Vad tycker medborgarna i Götene kommun om inflytandet i kommunen? (Nöjd-Inflytande-Index)

Tabell C1. Nöjd-Inflytande-Index (NII) och faktorerna efter sina betygsindex Götene kommun. Våren 2012

Götene kommun	Betygsindex	Felmarginaler
NII	33	±2,5
Kontakt	51	±2,6
Information	49	±2,5
Förtroende	35	±2,8
Påverkan	34	±2,4

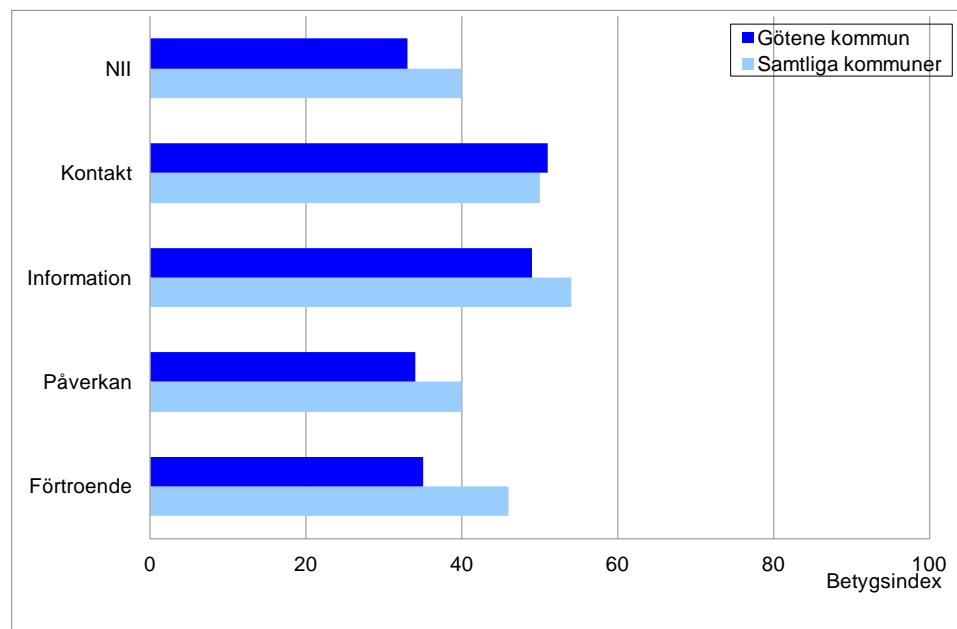
Nöjd-Inflytande-Index

Alla redovisade skillnader mellan kommunens betygsindex och genomsnittresultaten är statistiskt säkerställda om inget annat anges.

- Det sammanfattande betygsindexet Nöjd-Inflytande-Index (NII) för hur medborgarna bedömer möjligheterna till inflytande i Götene kommun blev 33.
- NII för samtliga 115 kommuner som var med i undersökningen hösten 2011 och våren 2012 blev 40. NII för Götene kommun är lägre jämfört med genomsnittresultatet för de 115 kommunerna.
- NII för kommunerna i samma storleksklass (10 000 - 14 999 invånare) blev 40. NII för Götene kommun är lägre jämfört med genomsnittresultatet för kommunerna i samma storleksklass.
- För Götene kommun är det främst förbättringar av betygsindexen för faktorerna *Förtroende* och *Påverkan* som kan höja helhetsbetyget Nöjd-Inflytande-Index.

Skiljer sig faktorernas betygsindex i Götene kommun från samtliga deltagande kommuner?

Diagram C1. Nöjd-Inflytande-Index (NII) och faktorernas betygsindex för Götene kommun samt för samtliga 115 kommuner i undersökningsomgångarna hösten 2011 och våren 2012.



Alla redovisade skillnader mellan kommunens betygsindex och genomsnittet för de 115 deltagande kommunerna i undersökningsomgångarna hösten 2011 och våren 2012 är statistiskt säkerställda om inget annat anges.

Jämfört med genomsnittresultatet är betygsindexet för faktorn...

... **Kontakt** inte säkerställt högre eller lägre.

... **Information** lägre.

... **Påverkan** lägre.

... **Förtroende** lägre.

Skiljer sig faktorernas betygsindex i Götene kommun från deltagande kommuner i samma storleksklass?

Tabell C2. Nöjd-Inflytande-Index (NII) och faktorernas betygsindex efter kommunstorlek. Samtliga 115 kommuner i undersökningsomgångarna hösten 2011 och våren 2012.

	Kommunens storlek. Antal invånare						Samtliga 115	Kommunresultat
	Färre än 10 000	10 000 - 14 999	15 000 - 19 999	20 000 - 29 999	30 000 - 49 999	50 000 eller fler		
NII	38	40	42	41	39	42	40	33
Kontakt	53	51	52	50	47	48	50	51
Information	51	54	55	54	53	56	54	49
Påverkan	37	40	41	39	38	41	40	34
Förtroende	42	46	47	45	44	48	46	35
ANTAL SVARANDE	4 387	10 138	5 185	10 462	9 757	12 737	52 666	517
ANTAL KOMMUNER	16	26	10	20	19	24	115	

Alla redovisade skillnader mellan kommunens betygsindex och genomsnittet för kommunerna i samma storleksklass (10 000 - 14 999 invånare) är statistiskt säkerställda om inget annat anges.

Jämfört med genomsnittresultatet för kommunerna i samma storleksklass är betygsindexet för faktorn...

... **Kontakt** inte säkerställt högre eller lägre.

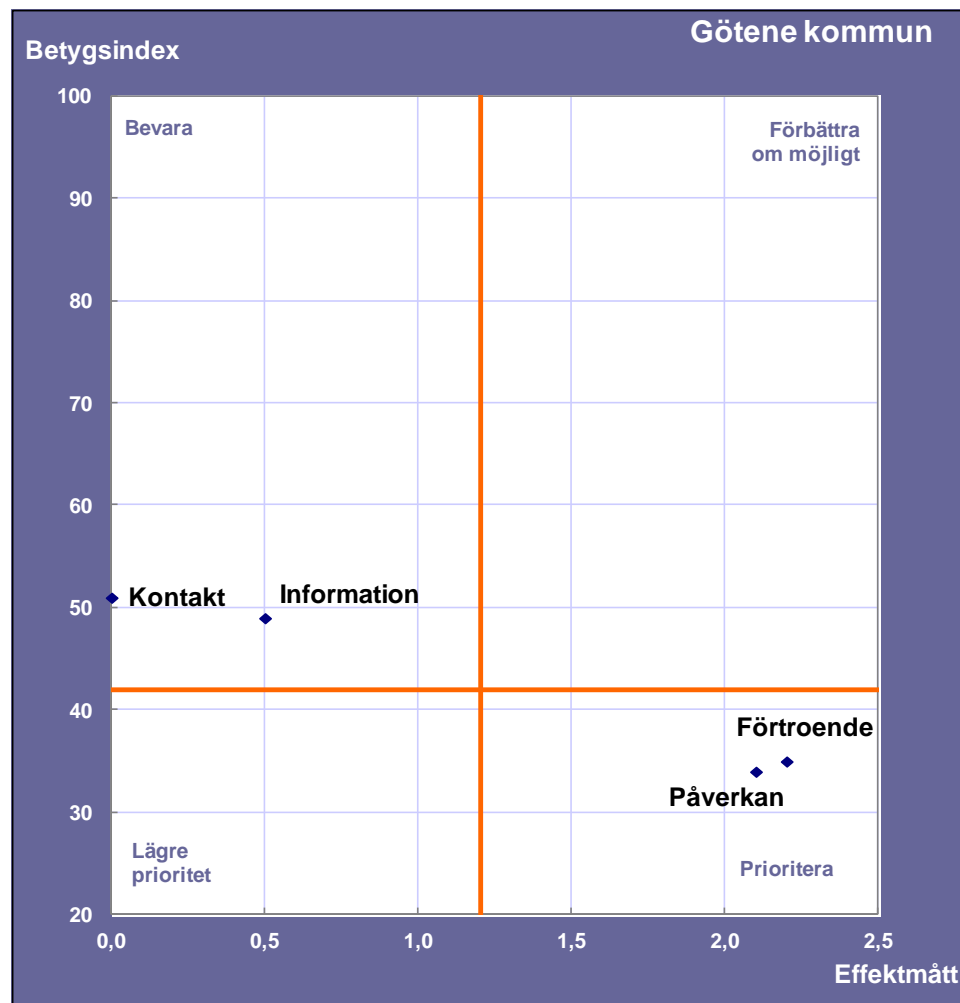
... **Information** lägre.

... **Påverkan** lägre.

... **Förtroende** lägre.

Vilka faktorer bör uppmärksammas för att få nöjdare medborgare i Götene kommun?

Diagram C2. Nöjd-Inflytande-Index (NII) –Prioriteringsmatris för Götene kommun. Våren 2012



Faktorer som bör **Prioriteras** förväntas ha stor påverkan på helhetsbetyget NII. De faktorerna har fått relativt låga betygsindex och har förhållandevis hög effekt, dvs. stor påverkan på helhetsbetyget NII.

I en andra prioriteringsgrupp återfinns de faktorer som hamnar uppe till höger i matrisen, **Förbättra om möjligt**. Även dessa faktorer har förhållandevis höga effektmått och bör därför om möjligt förbättras.

Faktorer som hamnat i den nedre vänstra delen av prioriteringsmatrisen kan ges **Lägre prioritet** eftersom en förbättring av deras låga betygsindex förväntas ha en lägre effekt på NII.

Högst upp till vänster hamnar de faktorer vars betygsindex kan **Bevaras**. En minskning av betygsindexet kan dock leda till att effektmåttet ökar och faktorn då hamnar i den prioriterade delen av matrisen.

Faktorer som bör prioriteras

Förtroende, Påverkan

Faktorer som bör förbättras om möjligt

Ingen faktor har hamnat i detta område.

Faktorer som kan ges lägre prioritet

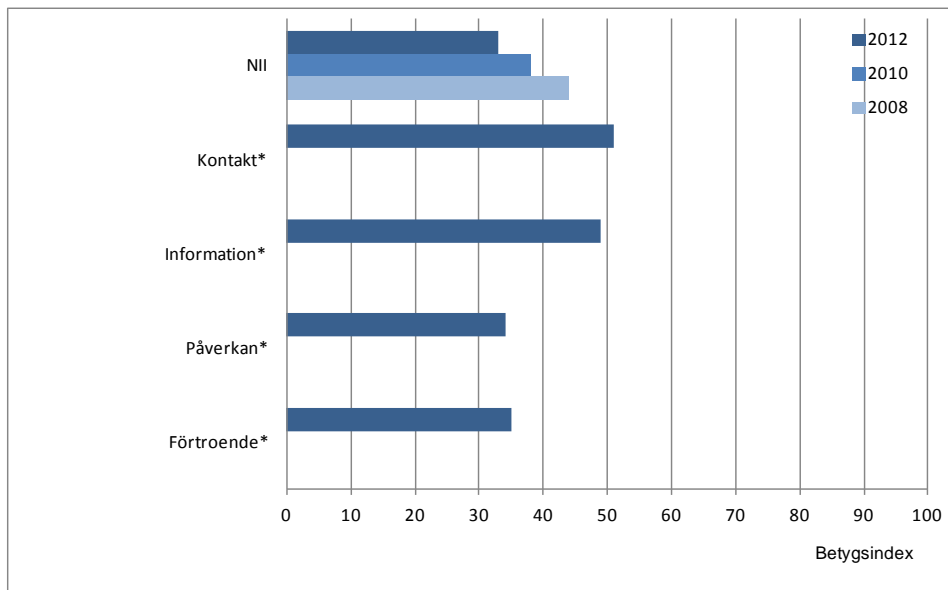
Ingen faktor har hamnat i detta område.

Faktorer som kan bevaras

Information, Kontakt

Jämförelser med tidigare år

Diagram C3. Nöjd-Inflytande-Index (NII) och faktorernas betygsindex för Götene kommun. Samtliga år kommunen deltagit.



* Faktorn är inte jämförbar mellan våren 2012 och övriga år innan hösten 2010.

Götene kommun deltog även i medborgarundersökningen våren 2008 och våren 2010.

NII för Götene kommun blev 33 i årets undersökning. Det är inte en statistiskt säkerställd förändring jämfört med våren 2010, då NII var 38.

Till undersökningen hösten 2010 genomgick enkäten en helhetsöversyn. Förändringarna i enkäten påverkar jämförbarheten med tidigare år, framförallt för faktorernas betygsindex. Helhetsbetyget NII är däremot jämförbart mellan samtliga undersökningsomgångar.

Faktorernas betygsindex efter kön och ålder

Tabell C3. Nöjd-Inflytande-Index (NII) och faktorernas betygsindex efter kön för Götene kommun. Våren 2012

	Kön				Samtliga	
	Man		Kvinna			
	Betygsindex	Fel-marginal	Betygsindex	Fel-marginal	Betygsindex	Fel-marginal
NII	33	3,7±	32	±3,4	33	±2,5
Kontakt	50	3,5±	51	±3,8	51	±2,6
Information	47	3,2±	51	±3,8	49	±2,5
Påverkan	34	3,4±	34	±3,5	34	±2,4
Förtroende	34	3,9±	37	±4,1	35	±2,8
ANTAL SVARANDE	265		252		517	

Tabell C4. Nöjd-Inflytande-Index (NII) och faktorernas betygsindex efter ålder för Götene kommun. Våren 2012

	Ålder														Samtliga	
	18-24 år		25-34 år		35-44 år		45-54 år		55-64 år		65-74 år		75 år eller äldre			
	Betygsindex	Fel-marginal	Betygsindex	Fel-marginal	Betygsindex	Fel-marginal	Betygsindex	Fel-marginal	Betygsindex	Fel-marginal	Betygsindex	Fel-marginal	Betygsindex	Fel-marginal	Betygsindex	Fel-marginal
NII	30	±9,2	26	±9,9	34	±7,6	30	±6,3	35	±5,6	35	±6,7	42	±8,1	33	±2,5
Kontakt	41	±12,0	44	±10,8	48	±7,5	50	±5,8	55	±5,4	53	±6,5	62	±7,8	51	±2,6
Information	40	±11,6	45	±9,2	53	±7,0	47	±5,9	50	±5,0	51	±6,5	54	±8,6	49	±2,5
Påverkan	29	±9,7	25	±9,6	36	±7,4	33	±5,9	36	±5,3	36	±6,4	42	±8,5	34	±2,4
Förtroende	34	±11,2	28	±12,3	36	±7,9	31	±6,8	38	±6,1	37	±6,8	46	±9,2	35	±2,8
ANTAL SVARANDE	25		34		72		96		125		111		54		517	

Tabell D. Svarsfrekvens och nettourval per kommun. Våren 2012

Kommun	Nettourval	Svarande Andel (%)	Kommun	Nettourval	Svarande Andel (%)
Bergs kommun	492	53%	Robertsfors kommun	498	53%
Båstads kommun	984	58%	Sjöbo kommun	987	51%
Eda kommun	493	53%	Staffanstorps kommun	982	54%
Eslövs kommun	988	51%	Sunne kommun	993	54%
Fagersta kommun	494	49%	Svalövs kommun	493	54%
Götene kommun	991	52%	Sätters kommun	498	56%
Haninge kommun	987	43%	Sölvesborgs kommun	990	52%
Heby kommun	983	48%	Tjörns kommun	990	51%
Hudiksvalls kommun	994	51%	Torsås kommun	496	58%
Håbo kommun	988	52%	Tranås kommun	990	51%
Härjedalens	495	54%	Trelleborgs kommun	991	52%
Järfälla kommun	990	48%	Ulricehamns kommun	992	53%
Jönköpings	989	55%	Umeå kommun	994	48%
Karlshamns kommun	996	52%	Vaggeryds kommun	495	56%
Karlskoga kommun	991	51%	Valdemarsviks kommun	497	60%
Karlstads kommun	981	51%	Vansbro kommun	496	61%
Kristianstad kommun	989	47%	Vaxholms stad	495	56%
Krokoms kommun	991	57%	Värmdö kommun	992	51%
Kungälv kommun	993	52%	Växjö kommun	983	50%
Kävlinge kommun	991	59%	Ystad kommun	990	55%
Köpings kommun	992	49%	Åmåls kommun	496	55%
Ljungby kommun	992	53%	Ängelholms kommun	989	54%
Ludvika kommun	984	49%	Örkelljunga kommun	496	52%
Lycksele kommun	492	54%	Östhammars kommun	986	54%
Mörbylånga kommun	990	56%	Östra Göinge kommun	992	53%
Olofströms kommun	981	53%			
Orsa kommun	494	63%	Samtliga kommuner	43 526	53%

Om undersökningen

Vid SCB har Bo Thydén varit projektledare och Lena Andersson ansvarat för datainsamlingen. Bo Thydén och Johan Wilén har genomfört modellberäkningarna. Maria Raptidou och Mahtab Friman Ashori har ansvarat för programmering och framtagning av tabeller och diagram.

Population och urval

Målpopulationen är Götene kommuns invånare i åldrarna 18–84 år.

Undersökningen genomfördes som en urvalsundersökning och SCB:s register över totalbefolkningen (RTB) var urvalsram. Som standard drogs ett urval på 500 personer i kommuner med färre än 10 000 invånare i åldrarna 18–84 år och 1 000 personer i kommuner med 10 000 eller fler invånare.

Insamling

Insamlingen genomfördes som en kombinerad webb- och postenkät. Det första utskicket innehöll en frågeblankett och svarskuvert. På blanketten trycktes inloggningsuppgifter som gjorde det möjligt att besvara enkäten via webben, där enkäten även fanns tillgänglig på engelska och finska. Tre skriftliga påminnelser skickades ut, varav de två sista innehöll ny frågeblankett och nytt svarskuvert.

Insamlingen startade den 13 mars och avslutades den 10 maj 2012.

Svarsandel

Svarsandelen för Götene kommun blev 52 procent. Götene kommun deltog även i medborgarundersökningen våren 2010. Svarsandelen blev då 57 procent.

Rapportbilaga

Till denna resultatrapport finns en bilaga. Bilagan innehåller samtliga tabeller och diagram som har tagits fram för Götene kommun och som använts till analysen i denna rapport. Utöver det finns mer ingående information om undersökningen, analysmodellen med NKI samt instruktioner för att tolka och arbeta vidare med resultaten.

Jämförelser med andra kommuner och undersökningsomgångar

Resultaten för de kommuner som varit med i undersökningen är tillgängliga via www.scb.se/medborgarundersokningen.

Inför eget arbete med resultaten

Det är viktigt att komma ihåg att medborgarundersökningen är en attitydundersökning och ingen brukarundersökning. Undersökningen är tänkt att vara ett av flera verktyg för att få en bild av hur kommunens medborgare ser på sin kommun. Det är därför viktigt att även inhämta kunskap från andra håll om de områden som undersökningen tar upp.

Modellanalyserna är inte i första hand konstruerade med syftet att ta fram sammanfattande mått på hur stor del av medborgarna som är nöjda eller missnöjda med sin kommun. Modellanalyserna syftar till att ge en helhetsbild som pekar ut vilka områden som har särskilt stor betydelse för en förbättring av de helhetsbetyg som medborgarna ger sin kommun.

Att höja en faktors betygsindex behöver inte nödvändigtvis betyda att en faktor eller ett verksamhetsområde måste förbättras. Det kan vara så att medborgarna har en bristfällig kunskap om hur en viss verksamhet eller ett visst område fungerar och därför behöver mer information om den verksamheten eller det området.

Vad tycker du om Götene kommun ?

Götene kommun vill erbjuda Göteneborna en kommun med så bra verksamhet som möjligt. För att kunna göra detta är det viktigt att veta hur våra invånare ser på de kommunala verksamheterna.

Vad tycker du om Götene kommun som plats att bo och leva i? Hur bedömer du skolan, äldreomsorgen, gator, vägar och kommunikationer? Hur ser du på inflytandet i kommunen?

Det är dessa frågorna i enkäten handlar om. Visst kan det vara svårt att svara på frågor om verksamheter och förhållanden man inte har så stor egen erfarenhet av. Men i regel har man en uppfattning. Det räcker. Det är Din uppfattning om olika verksamheter och förhållanden vi vill veta.

Statistiska centralbyrån, SCB, genomför denna undersökning i samarbete med Götene kommun. Du är en av 1000 invånare som statistiskt valts utav SCB för att medverka i undersökningen.

Vi hoppas att du tar dig tid att svara på frågorna!

På detta sätt bidrar Du med underlag i arbetet med att kunna erbjuda Göteneborna en kommun som blir ännu bättre att bo och leva i.

Tack på förhand för din medverkan!



Kenth Selmosson
Kommunstyrelsens ordförande



Rogher Selmosson
Kommundirektör

Vad tycker du om din kommun?

Undersökningens syfte

För din kommuns ledning är det viktigt att veta vad invånarna tycker om kommunen och dess verksamheter. Din kommun har därför gett Statistiska centralbyrån (SCB) i uppdrag att ställa frågor till dig och andra invånare i kommunen. (For information about the survey in English, please visit www.medborgarundersokning.scb.se)

- Hur ser du på din kommun som en plats att bo och leva på?
- Vad tycker du om skolan, äldreomsorgen och gator och vägar?
- Hur ser du på möjligheterna du har att komma i kontakt med kommunens politiker och vilket förtroende du har för dem?

Det är sådant frågorna i blanketten handlar om. Vissa frågor kan vara svåra att besvara om du inte har någon direkt erfarenhet. Ofta har man ändå en uppfattning utifrån vad man hört eller läst. Det räcker.

Det är din uppfattning om kommunen som vi vill veta.

Alla svar är viktiga

Du är en av flera invånare i din kommun som valts ut av SCB för att medverka i undersökningen. Din medverkan är frivillig men ditt svar är mycket viktigt och bidrar till att undersökningens resultat blir tillförlitligt. Ditt svar kan inte ersättas med någon annans.

Du kan välja att antingen lämna dina svar via den bifogade pappersblanketten eller via Internet, där frågorna även finns på engelska.

Om du väljer att besvara enkäten via Internet använder du användarid och lösenord som finns här intill för att logga in på webbadressen www.insamling.scb.se.

Användarid:

Lösenord:

Om du väljer att besvara pappersblanketten skickar du in den ifylld i det svarskuvertet som bifogas. Inget frimärke behövs.

Vi ber dig svara på frågorna så snart som möjligt.

Har du frågor om undersökningen kan du ringa till SCB, tfn 019-17 69 30, eller skicka ett e-post till medborgarundersokning@scb.se.

Tack på förhand för din medverkan!

Med vänlig hälsning



Bo Thydén
Undersökningsledare
Statistiska centralbyrån

Dina svar är skyddade

Dina uppgifter skyddas enligt 24 kap. 8 § offentlighets- och sekretesslagen (2009:400) samt personuppgiftslagen (1998:204). Det innebär att alla som arbetar med undersökningen har tystnadsplikt och att de insamlade uppgifterna endast redovisas i tabeller där ingen enskild persons svar kan utläsas. Numret (UEnr) högst upp på blanketten är till för att SCB under insamlingen ska kunna se vilka som har svarat och vilka som ska få en påminnelse. Efter avslutad bearbetning hos SCB avlägsnas alla identitetsuppgifter innan materialet överlämnas till din kommun för fortsatt bearbetning.

För att inte belasta dig med frågor om uppgifter som redan finns hos SCB kommer de svar du lämnar att kompletteras med uppgifter om civilstånd, födelseland (i grupper), medborgarskap (i grupper) och inkomst. Dessa uppgifter hämtas från SCB:s register över totalbefolkningen (RTB).

Resultat

Resultaten från denna undersökning kommer att finnas tillgängliga hos din kommun i augusti månad 2012.

Hjälp oss att underlätta bearbetningen av dina svar

I enkäten förekommer ett antal frågor med svarsalternativen graderade från 1 till 10. Markera med ett kryss i den ruta under siffrorna som du tycker passar bäst in på din uppfattning. Det är viktigt att du försöker svara på alla frågorna. Om du i något fall inte har någon uppfattning markerar du med kryss i rutan "Ingen åsikt".

- Använd kulspetspenna med svart eller blå färg.
- Markera om möjligt innanför rutorna - så här
- inte så här
- Om du ångrar dig och behöver ta bort ditt kryss, täck hela rutan - så här



Del A.

Hur ser du på din kommun som en plats att bo och leva på?

Här nedan följer ett antal frågor där vi vill att du betygsätter din kommun som en plats att bo och leva på. Frågorna handlar bl. a. om arbetsmöjligheter, bostäder och trygghet. Vissa frågor kan kanske vara svåra att svara på om du inte har så stor erfarenhet. Ofta har man ändå en uppfattning utifrån vad man hört eller läst. Det räcker. **Det är just din uppfattning som vi vill veta.** Försök svara på alla frågor.

Frågorna har svarsalternativ graderade från 1 till 10, där 1 betyder lägsta betyg och 10 betyder högsta betyg. Sätt ett kryss i den ruta på skalan som stämmer bäst med vad du tror eller tycker.

A1 ARBETSMÖJLIGHETER											
Hur ser du på...	Inte alls bra									I allra högsta grad bra	Ingen åsikt
	1	2	3	4	5	6	7	8	9	10	
...möjligheterna att få arbete inom rimligt avstånd?	<input type="checkbox"/>	<input type="checkbox"/>	<input type="checkbox"/>	<input type="checkbox"/>	<input type="checkbox"/>	<input type="checkbox"/>	<input type="checkbox"/>	<input type="checkbox"/>	<input type="checkbox"/>	<input type="checkbox"/>	<input type="checkbox"/>
A2 UTBILDNINGSMÖJLIGHETER											
Hur ser du på...	Inte alls bra									I allra högsta grad bra	Ingen åsikt
	1	2	3	4	5	6	7	8	9	10	
...tillgången till universitets- eller högskoleutbildning inom rimligt avstånd?	<input type="checkbox"/>	<input type="checkbox"/>	<input type="checkbox"/>	<input type="checkbox"/>	<input type="checkbox"/>	<input type="checkbox"/>	<input type="checkbox"/>	<input type="checkbox"/>	<input type="checkbox"/>	<input type="checkbox"/>	<input type="checkbox"/>
...tillgången till övriga utbildningar inom rimligt avstånd? (Folkhögskola, Kvalificerad Yrkesutbildning, Komvux etc.)	<input type="checkbox"/>	<input type="checkbox"/>	<input type="checkbox"/>	<input type="checkbox"/>	<input type="checkbox"/>	<input type="checkbox"/>	<input type="checkbox"/>	<input type="checkbox"/>	<input type="checkbox"/>	<input type="checkbox"/>	<input type="checkbox"/>
A3 BOSTÄDER											
Hur ser du på...	Inte alls bra									I allra högsta grad bra	Ingen åsikt
	1	2	3	4	5	6	7	8	9	10	
...möjligheterna att hitta bra boende?	<input type="checkbox"/>	<input type="checkbox"/>	<input type="checkbox"/>	<input type="checkbox"/>	<input type="checkbox"/>	<input type="checkbox"/>	<input type="checkbox"/>	<input type="checkbox"/>	<input type="checkbox"/>	<input type="checkbox"/>	<input type="checkbox"/>
...utbudet av olika typer av boendeformer (hyresrätt, bostadsrätt, småhus etc.)?	<input type="checkbox"/>	<input type="checkbox"/>	<input type="checkbox"/>	<input type="checkbox"/>	<input type="checkbox"/>	<input type="checkbox"/>	<input type="checkbox"/>	<input type="checkbox"/>	<input type="checkbox"/>	<input type="checkbox"/>	<input type="checkbox"/>
...hur trivsamt bebyggelsen är?	<input type="checkbox"/>	<input type="checkbox"/>	<input type="checkbox"/>	<input type="checkbox"/>	<input type="checkbox"/>	<input type="checkbox"/>	<input type="checkbox"/>	<input type="checkbox"/>	<input type="checkbox"/>	<input type="checkbox"/>	<input type="checkbox"/>



**A4 KOMMUNIKATIONER**

Hur ser du på...	Inte alls bra										I allra högsta grad bra	Ingen åsikt
	1	2	3	4	5	6	7	8	9	10		
...tillgången till gång- och cykelvägar?	<input type="checkbox"/>	<input type="checkbox"/>	<input type="checkbox"/>	<input type="checkbox"/>	<input type="checkbox"/>	<input type="checkbox"/>	<input type="checkbox"/>	<input type="checkbox"/>	<input type="checkbox"/>	<input type="checkbox"/>	<input type="checkbox"/>	<input type="checkbox"/>
...möjligheterna till att använda kollektivtrafiken för resor? <i>(Med kollektivtrafik menas lokal och regional trafik med buss, spårvagn, tunnelbana, tåg och/eller båt/färja.)</i>	<input type="checkbox"/>	<input type="checkbox"/>	<input type="checkbox"/>	<input type="checkbox"/>	<input type="checkbox"/>	<input type="checkbox"/>	<input type="checkbox"/>	<input type="checkbox"/>	<input type="checkbox"/>	<input type="checkbox"/>	<input type="checkbox"/>	<input type="checkbox"/>
...tillgången till förbindelser för längre resor? <i>(Resor med tåg, buss, båt och/eller flyg.)</i>	<input type="checkbox"/>	<input type="checkbox"/>	<input type="checkbox"/>	<input type="checkbox"/>	<input type="checkbox"/>	<input type="checkbox"/>	<input type="checkbox"/>	<input type="checkbox"/>	<input type="checkbox"/>	<input type="checkbox"/>	<input type="checkbox"/>	<input type="checkbox"/>
...möjligheterna till att enkelt kunna transportera sig med bil?	<input type="checkbox"/>	<input type="checkbox"/>	<input type="checkbox"/>	<input type="checkbox"/>	<input type="checkbox"/>	<input type="checkbox"/>	<input type="checkbox"/>	<input type="checkbox"/>	<input type="checkbox"/>	<input type="checkbox"/>	<input type="checkbox"/>	<input type="checkbox"/>

Hur ofta åker du med kollektivtrafiken?

- 1 Minst 4 gånger i veckan
 2 1 - 3 gånger i veckan
 3 2 - 4 gånger i månaden
 4 Mer sällan än 1 gång i månaden
 5 Aldrig

A5 KOMMERSIELLT UTBUD

Hur ser du på...	Inte alls bra										I allra högsta grad bra	Ingen åsikt
	1	2	3	4	5	6	7	8	9	10		
...utbudet av livsmedelsaffärer inom rimligt avstånd?	<input type="checkbox"/>	<input type="checkbox"/>	<input type="checkbox"/>	<input type="checkbox"/>	<input type="checkbox"/>	<input type="checkbox"/>	<input type="checkbox"/>	<input type="checkbox"/>	<input type="checkbox"/>	<input type="checkbox"/>	<input type="checkbox"/>	<input type="checkbox"/>
...utbudet av andra affärer och service inom rimligt avstånd?	<input type="checkbox"/>	<input type="checkbox"/>	<input type="checkbox"/>	<input type="checkbox"/>	<input type="checkbox"/>	<input type="checkbox"/>	<input type="checkbox"/>	<input type="checkbox"/>	<input type="checkbox"/>	<input type="checkbox"/>	<input type="checkbox"/>	<input type="checkbox"/>
...utbudet av kaféer/barer/restauranger inom rimligt avstånd?	<input type="checkbox"/>	<input type="checkbox"/>	<input type="checkbox"/>	<input type="checkbox"/>	<input type="checkbox"/>	<input type="checkbox"/>	<input type="checkbox"/>	<input type="checkbox"/>	<input type="checkbox"/>	<input type="checkbox"/>	<input type="checkbox"/>	<input type="checkbox"/>



**A6 FRITIDSMÖJLIGHETER**

Hur ser du på...	Inte alls bra									I allra högsta grad bra	Ingen åsikt
	1	2	3	4	5	6	7	8	9		
...tillgången till parker, grönområden och natur?	<input type="checkbox"/>	<input type="checkbox"/>	<input type="checkbox"/>	<input type="checkbox"/>	<input type="checkbox"/>	<input type="checkbox"/>	<input type="checkbox"/>	<input type="checkbox"/>	<input type="checkbox"/>	<input type="checkbox"/>	<input type="checkbox"/>
...möjligheterna till att kunna utöva fritidsintressen t.ex. sport, kultur, friluftsliv, föreningsliv?	<input type="checkbox"/>	<input type="checkbox"/>	<input type="checkbox"/>	<input type="checkbox"/>	<input type="checkbox"/>	<input type="checkbox"/>	<input type="checkbox"/>	<input type="checkbox"/>	<input type="checkbox"/>	<input type="checkbox"/>	<input type="checkbox"/>
...tillgången till idrottsevenemang?	<input type="checkbox"/>	<input type="checkbox"/>	<input type="checkbox"/>	<input type="checkbox"/>	<input type="checkbox"/>	<input type="checkbox"/>	<input type="checkbox"/>	<input type="checkbox"/>	<input type="checkbox"/>	<input type="checkbox"/>	<input type="checkbox"/>
...tillgången till kulturevenemang?	<input type="checkbox"/>	<input type="checkbox"/>	<input type="checkbox"/>	<input type="checkbox"/>	<input type="checkbox"/>	<input type="checkbox"/>	<input type="checkbox"/>	<input type="checkbox"/>	<input type="checkbox"/>	<input type="checkbox"/>	<input type="checkbox"/>
...nöjesutbudet?	<input type="checkbox"/>	<input type="checkbox"/>	<input type="checkbox"/>	<input type="checkbox"/>	<input type="checkbox"/>	<input type="checkbox"/>	<input type="checkbox"/>	<input type="checkbox"/>	<input type="checkbox"/>	<input type="checkbox"/>	<input type="checkbox"/>

A7 TRYGGHET

Hur ser du på...	Inte alls bra									I allra högsta grad bra	Ingen åsikt
	1	2	3	4	5	6	7	8	9		
...hur tryggt och säkert du kan vistas utomhus på kvällar och nätter?	<input type="checkbox"/>	<input type="checkbox"/>	<input type="checkbox"/>	<input type="checkbox"/>	<input type="checkbox"/>	<input type="checkbox"/>	<input type="checkbox"/>	<input type="checkbox"/>	<input type="checkbox"/>	<input type="checkbox"/>	<input type="checkbox"/>
...hur trygg och säker du kan känna dig mot hot, rån och misshandel?	<input type="checkbox"/>	<input type="checkbox"/>	<input type="checkbox"/>	<input type="checkbox"/>	<input type="checkbox"/>	<input type="checkbox"/>	<input type="checkbox"/>	<input type="checkbox"/>	<input type="checkbox"/>	<input type="checkbox"/>	<input type="checkbox"/>
...hur trygg och säker du kan känna dig mot inbrott i hemmet?	<input type="checkbox"/>	<input type="checkbox"/>	<input type="checkbox"/>	<input type="checkbox"/>	<input type="checkbox"/>	<input type="checkbox"/>	<input type="checkbox"/>	<input type="checkbox"/>	<input type="checkbox"/>	<input type="checkbox"/>	<input type="checkbox"/>

A8 HELHETSBEDÖMNING AV DIN KOMMUN SOM EN PLATS ATT BO OCH LEVA PÅ

Hur nöjd är du med din kommun i dess helhet som en plats att bo och leva på?	Inte alls nöjd									I allra högsta grad nöjd
	1	2	3	4	5	6	7	8	9	10
	<input type="checkbox"/>	<input type="checkbox"/>	<input type="checkbox"/>	<input type="checkbox"/>	<input type="checkbox"/>	<input type="checkbox"/>	<input type="checkbox"/>	<input type="checkbox"/>	<input type="checkbox"/>	<input type="checkbox"/>
Hur väl uppfyller din kommun dina förväntningar på en plats att bo och leva på?	Inte alls									I allra högsta grad
	1	2	3	4	5	6	7	8	9	10
	<input type="checkbox"/>	<input type="checkbox"/>	<input type="checkbox"/>	<input type="checkbox"/>	<input type="checkbox"/>	<input type="checkbox"/>	<input type="checkbox"/>	<input type="checkbox"/>	<input type="checkbox"/>	<input type="checkbox"/>
Föreställ dig en plats som är perfekt att bo och leva på. Hur nära ett sådant ideal tycker du att din kommun kommer?	Långt ifrån									Mycket nära
	1	2	3	4	5	6	7	8	9	10
	<input type="checkbox"/>	<input type="checkbox"/>	<input type="checkbox"/>	<input type="checkbox"/>	<input type="checkbox"/>	<input type="checkbox"/>	<input type="checkbox"/>	<input type="checkbox"/>	<input type="checkbox"/>	<input type="checkbox"/>



**A9 REKOMMENDATION**

Kan du rekommendera vänner och bekanta att flytta till din kommun?	Nej, absolut inte										Ja, absolut
	1	2	3	4	5	6	7	8	9	10	
	<input type="checkbox"/>	<input type="checkbox"/>	<input type="checkbox"/>	<input type="checkbox"/>	<input type="checkbox"/>	<input type="checkbox"/>	<input type="checkbox"/>	<input type="checkbox"/>	<input type="checkbox"/>	<input type="checkbox"/>	<input type="checkbox"/>

Del B.**Vad tror eller tycker du om din kommuns verksamheter?**

I denna del ställs frågor om din kommun och de verksamheter som kommunen ansvarar för. Frågorna handlar bl. a. om skolan, omsorg och gator och vägar. Vissa frågor kan vara svåra att besvara om du inte har så mycket erfarenhet. Ofta har man ändå en uppfattning utifrån vad man hört eller läst. Det räcker. **Det är just din uppfattning som vi vill veta.** Försök svara på alla frågor.

Frågorna har svarsalternativ graderade från 1 till 10, där 1 betyder lägsta betyg och 10 betyder högsta betyg. Sätt ett kryss i den ruta på skalan som stämmer bäst med vad du tror eller tycker.

B1 FÖRSKOLAN

Vad tror eller tycker du om förskolan i din kommun?	Inte alls bra										I allra högsta grad bra	Ingen åsikt
	1	2	3	4	5	6	7	8	9	10		
	<input type="checkbox"/>	<input type="checkbox"/>	<input type="checkbox"/>	<input type="checkbox"/>	<input type="checkbox"/>	<input type="checkbox"/>	<input type="checkbox"/>	<input type="checkbox"/>	<input type="checkbox"/>	<input type="checkbox"/>	<input type="checkbox"/>	<input type="checkbox"/>

Har du under de senaste två åren fått erfarenhet av förskolan genom...

Flera alternativ kan markeras

- 1 ... eget/egna barn eller barnbarn?
- 1 ... vänner/bekanta?
- 1 ... att du själv arbetar/arbetat inom förskolan?
- 2 Nej, jag har ingen sådan erfarenhet från förskolan under de senaste två åren.

B2 GRUNDSKOLAN

Vad tror eller tycker du om grundskolan i din kommun?	Inte alls bra										I allra högsta grad bra	Ingen åsikt
	1	2	3	4	5	6	7	8	9	10		
	<input type="checkbox"/>	<input type="checkbox"/>	<input type="checkbox"/>	<input type="checkbox"/>	<input type="checkbox"/>	<input type="checkbox"/>	<input type="checkbox"/>	<input type="checkbox"/>	<input type="checkbox"/>	<input type="checkbox"/>	<input type="checkbox"/>	<input type="checkbox"/>



**Har du under de senaste två åren fått erfarenhet av grundskolan genom...***Flera alternativ kan markeras*

- 1 ...eget/egna barn eller barnbarn?
 1 ...vänner/bekanta?
 1 ...att du själv arbetar/arbetat inom grundskolan?
 2 Nej, jag har ingen sådan erfarenhet från grundskolan under de senaste två åren.

B3 GYMNASIESKOLAN

(Om din kommun saknar egen gymnasieskola avser frågan den gymnasieutbildning som kommunens ungdomar erbjuds i annan kommun.)

Vad tror eller tycker du om gymnasieskolan i din kommun?	Inte alls bra									I allra högsta grad bra	Ingen åsikt
	1	2	3	4	5	6	7	8	9		
	<input type="checkbox"/>	<input type="checkbox"/>	<input type="checkbox"/>	<input type="checkbox"/>	<input type="checkbox"/>	<input type="checkbox"/>	<input type="checkbox"/>	<input type="checkbox"/>	<input type="checkbox"/>	<input type="checkbox"/>	<input type="checkbox"/>

Har du under de senaste två åren fått erfarenhet av gymnasieskolan genom...*Flera alternativ kan markeras*

- 1 ...att du själv går/gått i gymnasieskolan?
 1 ...eget/egna barn eller barnbarn?
 1 ...vänner/bekanta?
 1 ...att du själv arbetar/arbetat inom gymnasieskolan?
 2 Nej, jag har ingen sådan erfarenhet från gymnasieskolan under de senaste två åren.

B4 ÄLDREOMSORGEN

Vad tror eller tycker du om äldreomsorgen i din kommun?	Inte alls bra									I allra högsta grad bra	Ingen åsikt
	1	2	3	4	5	6	7	8	9		
	<input type="checkbox"/>	<input type="checkbox"/>	<input type="checkbox"/>	<input type="checkbox"/>	<input type="checkbox"/>	<input type="checkbox"/>	<input type="checkbox"/>	<input type="checkbox"/>	<input type="checkbox"/>	<input type="checkbox"/>	<input type="checkbox"/>

Har du under de senaste två åren fått erfarenhet av äldreomsorgen genom...*Flera alternativ kan markeras*

- 1 ...att du själv får/fått hjälp från äldreomsorgen?
 1 ...nära anhörig?
 1 ...vänner/bekanta?
 1 ...att du själv arbetar/arbetat inom äldreomsorgen?
 2 Nej, jag har ingen sådan erfarenhet från äldreomsorgen under de senaste två åren.



**B5 STÖD FÖR UTSATTA PERSONER (Hjälp från socialtjänsten)**

Vad tror eller tycker du om det stöd och den hjälp som utsatta personer får i din kommun?	Inte alls bra									I allra högsta grad bra	Ingen åsikt
	1	2	3	4	5	6	7	8	9		
	<input type="checkbox"/>	<input type="checkbox"/>	<input type="checkbox"/>	<input type="checkbox"/>	<input type="checkbox"/>	<input type="checkbox"/>	<input type="checkbox"/>	<input type="checkbox"/>	<input type="checkbox"/>	<input type="checkbox"/>	<input type="checkbox"/>

Har du under de senaste två åren fått erfarenhet av socialtjänsten genom...*Flera alternativ kan markeras*

- 1 ...att du själv får/fått hjälp från socialtjänsten?
- 1 ...nära anhörig?
- 1 ...vänner/bekanta?
- 1 ...att du själv arbetar/arbetat inom socialtjänsten?
- 2 Nej, jag har ingen sådan erfarenhet från socialtjänsten under de senaste två åren.

B6 RÄDDNINGSTJÄNSTEN

Vad tror eller tycker du om räddningstjänsten (brandkåren) i din kommun?	Inte alls bra									I allra högsta grad bra	Ingen åsikt
	1	2	3	4	5	6	7	8	9		
	<input type="checkbox"/>	<input type="checkbox"/>	<input type="checkbox"/>	<input type="checkbox"/>	<input type="checkbox"/>	<input type="checkbox"/>	<input type="checkbox"/>	<input type="checkbox"/>	<input type="checkbox"/>	<input type="checkbox"/>	<input type="checkbox"/>

B7 GÅNG- OCH CYKELVÄGAR

Vad tror eller tycker du om...	Inte alls bra									I allra högsta grad bra	Ingen åsikt
	1	2	3	4	5	6	7	8	9		
...belysningen av gång- och cykelvägar i din kommun?	<input type="checkbox"/>	<input type="checkbox"/>	<input type="checkbox"/>	<input type="checkbox"/>	<input type="checkbox"/>	<input type="checkbox"/>	<input type="checkbox"/>	<input type="checkbox"/>	<input type="checkbox"/>	<input type="checkbox"/>	<input type="checkbox"/>
...underhåll och skötsel av gång- och cykelvägar i din kommun?	<input type="checkbox"/>	<input type="checkbox"/>	<input type="checkbox"/>	<input type="checkbox"/>	<input type="checkbox"/>	<input type="checkbox"/>	<input type="checkbox"/>	<input type="checkbox"/>	<input type="checkbox"/>	<input type="checkbox"/>	<input type="checkbox"/>
...snöröjning av gång- och cykelvägar i din kommun?	<input type="checkbox"/>	<input type="checkbox"/>	<input type="checkbox"/>	<input type="checkbox"/>	<input type="checkbox"/>	<input type="checkbox"/>	<input type="checkbox"/>	<input type="checkbox"/>	<input type="checkbox"/>	<input type="checkbox"/>	<input type="checkbox"/>
...trafiksäkerheten på gång- och cykelvägar i din kommun?	<input type="checkbox"/>	<input type="checkbox"/>	<input type="checkbox"/>	<input type="checkbox"/>	<input type="checkbox"/>	<input type="checkbox"/>	<input type="checkbox"/>	<input type="checkbox"/>	<input type="checkbox"/>	<input type="checkbox"/>	<input type="checkbox"/>



**B8 GATOR OCH VÄGAR**

Vad tror eller tycker du om...	Inte alls bra									I allra högsta grad bra	Ingen åsikt
	1	2	3	4	5	6	7	8	9		
...belysningen av gator och vägar i din kommun?	<input type="checkbox"/>	<input type="checkbox"/>	<input type="checkbox"/>	<input type="checkbox"/>	<input type="checkbox"/>	<input type="checkbox"/>	<input type="checkbox"/>	<input type="checkbox"/>	<input type="checkbox"/>	<input type="checkbox"/>	<input type="checkbox"/>
...underhåll och skötsel av gator och vägar i din kommun?	<input type="checkbox"/>	<input type="checkbox"/>	<input type="checkbox"/>	<input type="checkbox"/>	<input type="checkbox"/>	<input type="checkbox"/>	<input type="checkbox"/>	<input type="checkbox"/>	<input type="checkbox"/>	<input type="checkbox"/>	<input type="checkbox"/>
...snöröjning av gator och vägar i din kommun?	<input type="checkbox"/>	<input type="checkbox"/>	<input type="checkbox"/>	<input type="checkbox"/>	<input type="checkbox"/>	<input type="checkbox"/>	<input type="checkbox"/>	<input type="checkbox"/>	<input type="checkbox"/>	<input type="checkbox"/>	<input type="checkbox"/>
...trafiksäkerheten på gator och vägar i din kommun?	<input type="checkbox"/>	<input type="checkbox"/>	<input type="checkbox"/>	<input type="checkbox"/>	<input type="checkbox"/>	<input type="checkbox"/>	<input type="checkbox"/>	<input type="checkbox"/>	<input type="checkbox"/>	<input type="checkbox"/>	<input type="checkbox"/>

B9 IDROTT- OCH MOTIONSANLÄGGNINGAR (Idrottshall, ishall, simhall, motionsspår etc.)

Vad tror eller tycker du om ...	Inte alls bra									I allra högsta grad bra	Ingen åsikt
	1	2	3	4	5	6	7	8	9		
...öppettiderna vid kommunens idrotts- och motionsanläggningar?	<input type="checkbox"/>	<input type="checkbox"/>	<input type="checkbox"/>	<input type="checkbox"/>	<input type="checkbox"/>	<input type="checkbox"/>	<input type="checkbox"/>	<input type="checkbox"/>	<input type="checkbox"/>	<input type="checkbox"/>	<input type="checkbox"/>
...utrustning och skötsel av kommunens idrotts- och motionsanläggningar?	<input type="checkbox"/>	<input type="checkbox"/>	<input type="checkbox"/>	<input type="checkbox"/>	<input type="checkbox"/>	<input type="checkbox"/>	<input type="checkbox"/>	<input type="checkbox"/>	<input type="checkbox"/>	<input type="checkbox"/>	<input type="checkbox"/>
...belysningen i kommunens motionsspår?	<input type="checkbox"/>	<input type="checkbox"/>	<input type="checkbox"/>	<input type="checkbox"/>	<input type="checkbox"/>	<input type="checkbox"/>	<input type="checkbox"/>	<input type="checkbox"/>	<input type="checkbox"/>	<input type="checkbox"/>	<input type="checkbox"/>

B10 KULTUR

Vad tror eller tycker du om...	Inte alls bra									I allra högsta grad bra	Ingen åsikt
	1	2	3	4	5	6	7	8	9		
...biblioteksverksamheten?	<input type="checkbox"/>	<input type="checkbox"/>	<input type="checkbox"/>	<input type="checkbox"/>	<input type="checkbox"/>	<input type="checkbox"/>	<input type="checkbox"/>	<input type="checkbox"/>	<input type="checkbox"/>	<input type="checkbox"/>	<input type="checkbox"/>
...utställnings- och konstverksamheter?	<input type="checkbox"/>	<input type="checkbox"/>	<input type="checkbox"/>	<input type="checkbox"/>	<input type="checkbox"/>	<input type="checkbox"/>	<input type="checkbox"/>	<input type="checkbox"/>	<input type="checkbox"/>	<input type="checkbox"/>	<input type="checkbox"/>
...teaterföreläsningar och konserter?	<input type="checkbox"/>	<input type="checkbox"/>	<input type="checkbox"/>	<input type="checkbox"/>	<input type="checkbox"/>	<input type="checkbox"/>	<input type="checkbox"/>	<input type="checkbox"/>	<input type="checkbox"/>	<input type="checkbox"/>	<input type="checkbox"/>

B11 MILJÖARBETE

Vad tror eller tycker du om...	Inte alls bra									I allra högsta grad bra	Ingen åsikt
	1	2	3	4	5	6	7	8	9		
...kommunens insatser för att kommuninvånarna ska kunna leva miljövänligt?	<input type="checkbox"/>	<input type="checkbox"/>	<input type="checkbox"/>	<input type="checkbox"/>	<input type="checkbox"/>	<input type="checkbox"/>	<input type="checkbox"/>	<input type="checkbox"/>	<input type="checkbox"/>	<input type="checkbox"/>	<input type="checkbox"/>



**B12 RENHÅLLNING OCH SOPHÄMTNING**

Vad tror eller tycker du om...	Inte alls bra										I allra högsta grad bra	Ingen åsikt
	1	2	3	4	5	6	7	8	9	10		
...sophämtningen i din kommun?	<input type="checkbox"/>	<input type="checkbox"/>	<input type="checkbox"/>	<input type="checkbox"/>	<input type="checkbox"/>	<input type="checkbox"/>	<input type="checkbox"/>	<input type="checkbox"/>	<input type="checkbox"/>	<input type="checkbox"/>	<input type="checkbox"/>	<input type="checkbox"/>
...tillgängligheten till återvinningscentraler i din kommun? <i>(Där du t.ex. kan lämna in farligt avfall, grovavfall och elektronikavfall.)</i>	<input type="checkbox"/>	<input type="checkbox"/>	<input type="checkbox"/>	<input type="checkbox"/>	<input type="checkbox"/>	<input type="checkbox"/>	<input type="checkbox"/>	<input type="checkbox"/>	<input type="checkbox"/>	<input type="checkbox"/>	<input type="checkbox"/>	<input type="checkbox"/>
...kommunens åtgärder mot klotter och annan skadegörelse?	<input type="checkbox"/>	<input type="checkbox"/>	<input type="checkbox"/>	<input type="checkbox"/>	<input type="checkbox"/>	<input type="checkbox"/>	<input type="checkbox"/>	<input type="checkbox"/>	<input type="checkbox"/>	<input type="checkbox"/>	<input type="checkbox"/>	<input type="checkbox"/>
...renhållningen av parker och allmänna platser i din kommun?	<input type="checkbox"/>	<input type="checkbox"/>	<input type="checkbox"/>	<input type="checkbox"/>	<input type="checkbox"/>	<input type="checkbox"/>	<input type="checkbox"/>	<input type="checkbox"/>	<input type="checkbox"/>	<input type="checkbox"/>	<input type="checkbox"/>	<input type="checkbox"/>

B13 VATTEN OCH AVLOPP

Vad tror eller tycker du om...	Inte alls bra										I allra högsta grad bra	Ingen åsikt
	1	2	3	4	5	6	7	8	9	10		
...dricksvattnet i din kommun?	<input type="checkbox"/>	<input type="checkbox"/>	<input type="checkbox"/>	<input type="checkbox"/>	<input type="checkbox"/>	<input type="checkbox"/>	<input type="checkbox"/>	<input type="checkbox"/>	<input type="checkbox"/>	<input type="checkbox"/>	<input type="checkbox"/>	<input type="checkbox"/>
...din kommuns vattenförsörjning?	<input type="checkbox"/>	<input type="checkbox"/>	<input type="checkbox"/>	<input type="checkbox"/>	<input type="checkbox"/>	<input type="checkbox"/>	<input type="checkbox"/>	<input type="checkbox"/>	<input type="checkbox"/>	<input type="checkbox"/>	<input type="checkbox"/>	<input type="checkbox"/>
...din kommuns avloppssystem?	<input type="checkbox"/>	<input type="checkbox"/>	<input type="checkbox"/>	<input type="checkbox"/>	<input type="checkbox"/>	<input type="checkbox"/>	<input type="checkbox"/>	<input type="checkbox"/>	<input type="checkbox"/>	<input type="checkbox"/>	<input type="checkbox"/>	<input type="checkbox"/>

B14 HELHETSBEDÖMNING AV DIN KOMMUNS VERKSAMHETER

Hur nöjd är du med hur din kommun sköter sina olika verksamheter?	Inte alls nöjd										I allra högsta grad nöjd
	1	2	3	4	5	6	7	8	9	10	
	<input type="checkbox"/>	<input type="checkbox"/>	<input type="checkbox"/>	<input type="checkbox"/>	<input type="checkbox"/>	<input type="checkbox"/>	<input type="checkbox"/>	<input type="checkbox"/>	<input type="checkbox"/>	<input type="checkbox"/>	<input type="checkbox"/>
Hur väl uppfyller din kommuns verksamheter dina förväntningar?	Inte alls										I allra högsta grad
	1	2	3	4	5	6	7	8	9	10	
	<input type="checkbox"/>	<input type="checkbox"/>	<input type="checkbox"/>	<input type="checkbox"/>	<input type="checkbox"/>	<input type="checkbox"/>	<input type="checkbox"/>	<input type="checkbox"/>	<input type="checkbox"/>	<input type="checkbox"/>	<input type="checkbox"/>
Föreställ dig en kommun som sköter sina olika verksamheter på ett perfekt sätt. Hur nära ett sådant ideal anser du att din kommun kommer?	Långt ifrån										Mycket nära
	1	2	3	4	5	6	7	8	9	10	
	<input type="checkbox"/>	<input type="checkbox"/>	<input type="checkbox"/>	<input type="checkbox"/>	<input type="checkbox"/>	<input type="checkbox"/>	<input type="checkbox"/>	<input type="checkbox"/>	<input type="checkbox"/>	<input type="checkbox"/>	<input type="checkbox"/>



**B15 BEMÖTANDE OCH TILLGÄNGLIGHET**

Hur nöjd är du med...	Inte alls nöjd									I allra högsta grad nöjd	Ingen åsikt
	1	2	3	4	5	6	7	8	9	10	
...hur lätt det är att komma i kontakt med tjänstemän eller annan personal i din kommun?	<input type="checkbox"/>	<input type="checkbox"/>	<input type="checkbox"/>	<input type="checkbox"/>	<input type="checkbox"/>	<input type="checkbox"/>	<input type="checkbox"/>	<input type="checkbox"/>	<input type="checkbox"/>	<input type="checkbox"/>	<input type="checkbox"/>
...hur du blir bemött när du har kontakt med tjänstemän eller annan personal i din kommun?	<input type="checkbox"/>	<input type="checkbox"/>	<input type="checkbox"/>	<input type="checkbox"/>	<input type="checkbox"/>	<input type="checkbox"/>	<input type="checkbox"/>	<input type="checkbox"/>	<input type="checkbox"/>	<input type="checkbox"/>	<input type="checkbox"/>
...den servicen du får när du har kontakt med tjänstemän eller annan personal i din kommun?	<input type="checkbox"/>	<input type="checkbox"/>	<input type="checkbox"/>	<input type="checkbox"/>	<input type="checkbox"/>	<input type="checkbox"/>	<input type="checkbox"/>	<input type="checkbox"/>	<input type="checkbox"/>	<input type="checkbox"/>	<input type="checkbox"/>
...möjligheter att komma i kontakt med kommunens högre chefer?	<input type="checkbox"/>	<input type="checkbox"/>	<input type="checkbox"/>	<input type="checkbox"/>	<input type="checkbox"/>	<input type="checkbox"/>	<input type="checkbox"/>	<input type="checkbox"/>	<input type="checkbox"/>	<input type="checkbox"/>	<input type="checkbox"/>

Har du haft kontakt med tjänstemän eller annan personal i kommunen under de senaste två åren?*Flera alternativ kan markeras*

- 1 Ja
 2 Nej
 1 Är själv/har varit anställd av kommunen
 8 Minns ej

Del C.**Hur nöjd är du med invånarnas inflytande i din kommun?**

Nu följer ett antal frågor om invånarnas inflytande i kommunen på kommunens verksamheter och beslut. Frågorna handlar bl. a. om vilka möjligheter du har att komma i kontakt med kommunens politiker och vilket förtroende du har för dem. Vissa frågor kan vara svåra att besvara om du inte har någon erfarenhet. Ofta har man ändå en uppfattning utifrån vad man hört eller läst. Det räcker. **Det är din uppfattning som vi vill veta.** Försök svara på alla frågor.

Frågorna har svarsalternativ graderade från 1 till 10, där 1 betyder lägsta betyg och 10 betyder högsta betyg. Sätt ett kryss i den ruta på skalan som stämmer bäst med vad du tycker.

C1 KONTAKT

Hur nöjd är du med...	Inte alls nöjd									I allra högsta grad nöjd	Ingen åsikt
	1	2	3	4	5	6	7	8	9	10	
...möjligheter att komma i kontakt med kommunens politiker?	<input type="checkbox"/>	<input type="checkbox"/>	<input type="checkbox"/>	<input type="checkbox"/>	<input type="checkbox"/>	<input type="checkbox"/>	<input type="checkbox"/>	<input type="checkbox"/>	<input type="checkbox"/>	<input type="checkbox"/>	<input type="checkbox"/>



**Har du haft kontakt med någon politiker i kommunen under de senaste två åren?***Flera alternativ kan markeras*

- 1 Ja
 2 Nej
 1 Är själv/har varit politiker
 8 Minns ej

C2 INFORMATION

Hur nöjd är du med...	Inte alls nöjd										I allra högsta grad nöjd	Ingen åsikt
	1	2	3	4	5	6	7	8	9	10		
...tillgången till information om kommunen och dess verksamheter?	<input type="checkbox"/>	<input type="checkbox"/>	<input type="checkbox"/>	<input type="checkbox"/>	<input type="checkbox"/>	<input type="checkbox"/>	<input type="checkbox"/>	<input type="checkbox"/>	<input type="checkbox"/>	<input type="checkbox"/>	<input type="checkbox"/>	<input type="checkbox"/>
...tydligheten i kommunens information?	<input type="checkbox"/>	<input type="checkbox"/>	<input type="checkbox"/>	<input type="checkbox"/>	<input type="checkbox"/>	<input type="checkbox"/>	<input type="checkbox"/>	<input type="checkbox"/>	<input type="checkbox"/>	<input type="checkbox"/>	<input type="checkbox"/>	<input type="checkbox"/>
...i hur god tid kommunen informerar om viktiga frågor?	<input type="checkbox"/>	<input type="checkbox"/>	<input type="checkbox"/>	<input type="checkbox"/>	<input type="checkbox"/>	<input type="checkbox"/>	<input type="checkbox"/>	<input type="checkbox"/>	<input type="checkbox"/>	<input type="checkbox"/>	<input type="checkbox"/>	<input type="checkbox"/>
...kommunens webbplats?	<input type="checkbox"/>	<input type="checkbox"/>	<input type="checkbox"/>	<input type="checkbox"/>	<input type="checkbox"/>	<input type="checkbox"/>	<input type="checkbox"/>	<input type="checkbox"/>	<input type="checkbox"/>	<input type="checkbox"/>	<input type="checkbox"/>	<input type="checkbox"/>

C3 PÅVERKAN

Hur nöjd är du med...	Inte alls nöjd										I allra högsta grad nöjd	Ingen åsikt
	1	2	3	4	5	6	7	8	9	10		
...hur kommunens politiker lyssnar till invånarnas synpunkter?	<input type="checkbox"/>	<input type="checkbox"/>	<input type="checkbox"/>	<input type="checkbox"/>	<input type="checkbox"/>	<input type="checkbox"/>	<input type="checkbox"/>	<input type="checkbox"/>	<input type="checkbox"/>	<input type="checkbox"/>	<input type="checkbox"/>	<input type="checkbox"/>
...invånarnas möjligheter att påverka politiska beslut?	<input type="checkbox"/>	<input type="checkbox"/>	<input type="checkbox"/>	<input type="checkbox"/>	<input type="checkbox"/>	<input type="checkbox"/>	<input type="checkbox"/>	<input type="checkbox"/>	<input type="checkbox"/>	<input type="checkbox"/>	<input type="checkbox"/>	<input type="checkbox"/>
...invånarnas möjligheter att påverka inom de kommunala verksamheterna?	<input type="checkbox"/>	<input type="checkbox"/>	<input type="checkbox"/>	<input type="checkbox"/>	<input type="checkbox"/>	<input type="checkbox"/>	<input type="checkbox"/>	<input type="checkbox"/>	<input type="checkbox"/>	<input type="checkbox"/>	<input type="checkbox"/>	<input type="checkbox"/>
...i vilken utsträckning dina åsikter i stort finns representerade bland kommunens partier?	<input type="checkbox"/>	<input type="checkbox"/>	<input type="checkbox"/>	<input type="checkbox"/>	<input type="checkbox"/>	<input type="checkbox"/>	<input type="checkbox"/>	<input type="checkbox"/>	<input type="checkbox"/>	<input type="checkbox"/>	<input type="checkbox"/>	<input type="checkbox"/>

C4 FÖRTROENDE

Vad tror eller tycker du om...	Inte alls bra										I allra högsta grad bra	Ingen åsikt
	1	2	3	4	5	6	7	8	9	10		
...hur kommunens politiker arbetar för kommunens bästa?	<input type="checkbox"/>	<input type="checkbox"/>	<input type="checkbox"/>	<input type="checkbox"/>	<input type="checkbox"/>	<input type="checkbox"/>	<input type="checkbox"/>	<input type="checkbox"/>	<input type="checkbox"/>	<input type="checkbox"/>	<input type="checkbox"/>	<input type="checkbox"/>
...hur ansvarstagande kommunens politiker är?	<input type="checkbox"/>	<input type="checkbox"/>	<input type="checkbox"/>	<input type="checkbox"/>	<input type="checkbox"/>	<input type="checkbox"/>	<input type="checkbox"/>	<input type="checkbox"/>	<input type="checkbox"/>	<input type="checkbox"/>	<input type="checkbox"/>	<input type="checkbox"/>
...hur kommunens högre tjänstemän arbetar för kommunens bästa?	<input type="checkbox"/>	<input type="checkbox"/>	<input type="checkbox"/>	<input type="checkbox"/>	<input type="checkbox"/>	<input type="checkbox"/>	<input type="checkbox"/>	<input type="checkbox"/>	<input type="checkbox"/>	<input type="checkbox"/>	<input type="checkbox"/>	<input type="checkbox"/>
...hur väl politiska beslut genomförs?	<input type="checkbox"/>	<input type="checkbox"/>	<input type="checkbox"/>	<input type="checkbox"/>	<input type="checkbox"/>	<input type="checkbox"/>	<input type="checkbox"/>	<input type="checkbox"/>	<input type="checkbox"/>	<input type="checkbox"/>	<input type="checkbox"/>	<input type="checkbox"/>



**C5 HELHETSBEDÖMNING AV INVÅNARNAS MÖJLIGHETER TILL INFLYTANDE
PÅ BESLUT INOM KOMMUNEN**

Hur nöjd är du med den insyn och det inflytande invånarna har över kommunens beslut och verksamheter?

Inte alls
nöjd

1	2	3	4	5	6	7	8	9	10
<input type="checkbox"/>	<input type="checkbox"/>	<input type="checkbox"/>	<input type="checkbox"/>	<input type="checkbox"/>	<input type="checkbox"/>	<input type="checkbox"/>	<input type="checkbox"/>	<input type="checkbox"/>	<input type="checkbox"/>

I allra
högsta
grad
nöjd

Hur väl uppfyller din kommun dina förväntningar på invånarnas möjligheter till insyn och inflytande?

Inte
alls

1	2	3	4	5	6	7	8	9	10
<input type="checkbox"/>	<input type="checkbox"/>	<input type="checkbox"/>	<input type="checkbox"/>	<input type="checkbox"/>	<input type="checkbox"/>	<input type="checkbox"/>	<input type="checkbox"/>	<input type="checkbox"/>	<input type="checkbox"/>

I allra
högsta
grad

Försök föreställa dig en ideal situation för invånarnas insyn och inflytande över kommunens verksamheter och beslut. Hur nära ett sådant ideal tycker du att invånarnas insyn och inflytande kommer i din kommun?

Långt
ifrån

1	2	3	4	5	6	7	8	9	10
<input type="checkbox"/>	<input type="checkbox"/>	<input type="checkbox"/>	<input type="checkbox"/>	<input type="checkbox"/>	<input type="checkbox"/>	<input type="checkbox"/>	<input type="checkbox"/>	<input type="checkbox"/>	<input type="checkbox"/>

Mycket
nära

NÅGRA FRÅGOR OM DIG**1. Är du kvinna eller man?**

- 1 Man
2 Kvinna

2. Hur gammal är du?

- 1 18-24 år
2 25-34 år
3 35-44 år
4 45-54 år
5 55-64 år
6 65-74 år
7 75 år eller äldre

3. Var bor du?

- 1 I kommunens centralort
2 I annan tätort i kommunen
3 Utanför tätort

4. Hur länge har du bott i din kommun?

- 1 2 år eller kortare tid
2 3-5 år
3 6-10 år
4 11 år eller längre tid



**SYNPUNKTER TILL DIN KOMMUN**

Om det finns något avsnitt i enkäten som du särskilt vill kommentera kan du göra det här. Observera att det du skriver nedan blir en allmän handling hos din kommun. Detta innebär att uppgifterna blir tillgängliga för allmänheten.

Du ska inte skriva ditt namn eller telefonnummer här.

Tack för din medverkan

