


Registrera schema i appen Edlevo

I appen Edlevo ingår funktioner för att registrera barnschema, registrera varsitt schema för vårdnadshavare som bor på olika adresser och möjligheten att kopiera schema mellan syskon.

Appen kan du ladda ner till din telefon från antingen

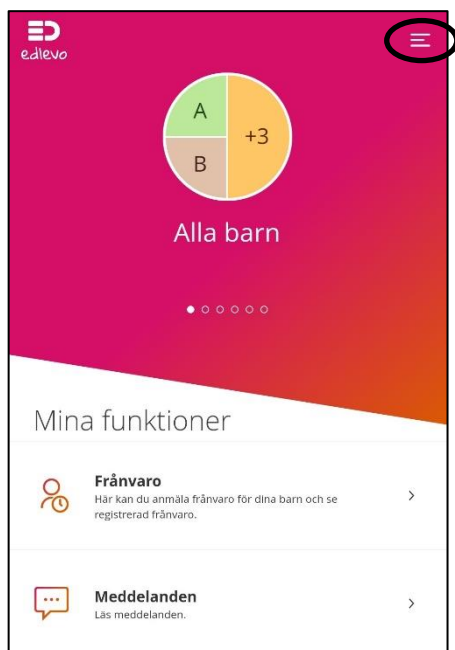
Google play eller App store (sök på "Edlevo").



Logga sedan in med BankID.

På startsidan ser vårdnadshavaren sitt/sina barn och de funktioner som hen har behörighet till.

Genom att klicka på menysymbolen kan vårdnadshavaren gå vidare till olika funktioner, välja språk under Inställningar eller få hjälp om hur schemaregistreringen går till genom att klicka på Hjälp. Här kan vårdnadshavaren även logga ut.



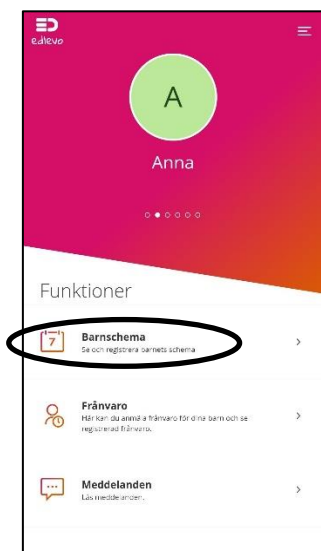


Göteborgs kommun

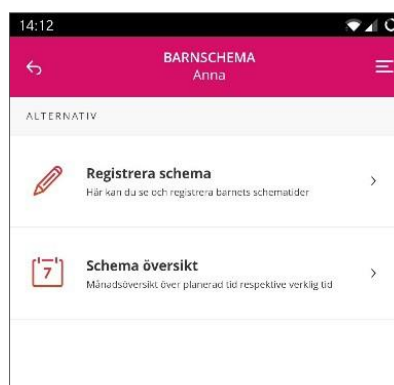
Registrera schema eller se översikt av schema

Tjänsten Barnschema blir tillgänglig för vårdnadshavaren när de navigerat till ett enskilt barn genom att dra fingret över skärmen åt höger eller vänster. När du har lagt in ett schema för ett barn kan du välja kopiera till syskon.

På denna bild är barnet Anna valt.



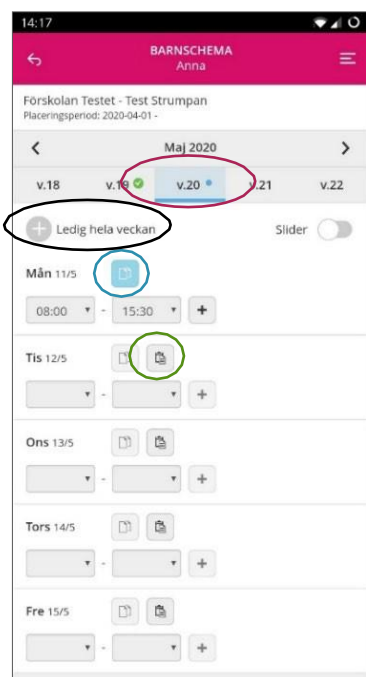
Vårdnadshavaren kan välja att registrera schematider eller se översikt över inskickade schematider.



Registrera schema

Steg 1. Välj **vecka** att registrera tider på, om det är samma tider använd **kopiera** och **klistra in** (Se bild Steg 1)

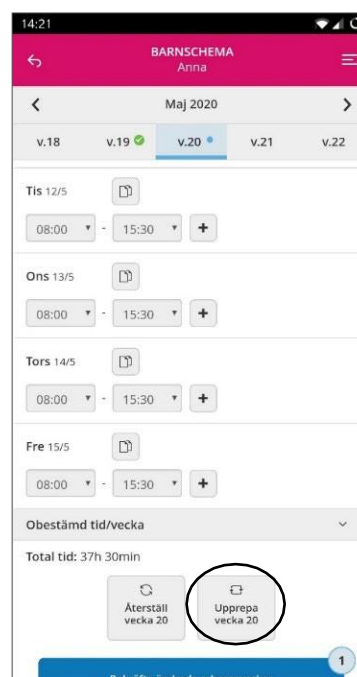
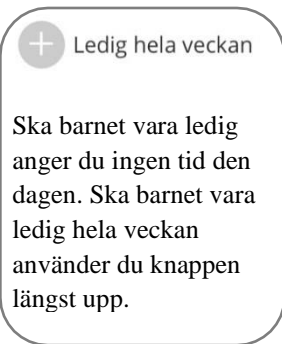
Steg 2. Om det är samma tider flera veckor. Tryck på **Upprepa** (Se bild steg 2)



= Kopiera



= Klistra in



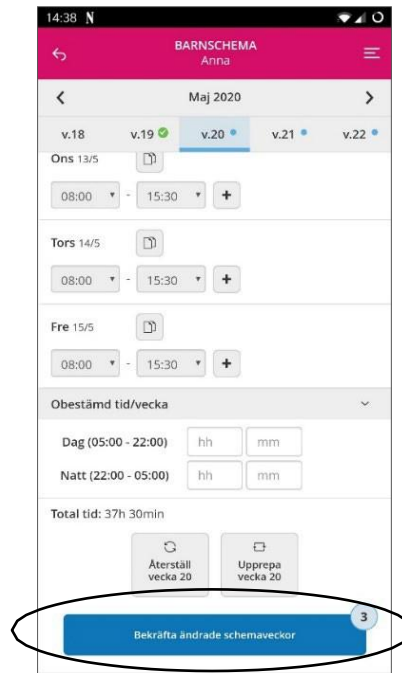
Bekräfta ändrade schemaveckor



Götene kommun

Steg 3. Här väljer du de veckor som ska upprepa samma tider som den du registrerat. Bocka för de veckor som tiderna gäller för och välj *Bekräfta*.

Steg 4. Bekräfta ändringarna. Om du vill kopiera schemat till syskon gör det i steg 5.



Steg 5. För att kopiera schemat till ett syskon så markerar du syskonet innan du trycker på *Skicka in*.



Götene kommun

08:36 BARNSCHEMA Anna

Ändrade schemaveckor

Förskolan Testet - Test Toffeln

v.23 32h 30min Dölj tider ▲

Mån 1 Juni	MB	08:00 - 14:30
Tis 2 Juni	MB	08:00 - 14:30
Ons 3 Juni	MB	08:00 - 14:30
Tors 4 Juni	MB	08:00 - 14:30
Fre 5 Juni	MB	08:00 - 14:30

Obestämmd tid

Dag	0h 0min
Natt	0h 0min

Kopiera schema till syskon

Befintliga scheman kommer att ersättas med ovan schema för de veckor som visas per öppning / stängningstid för vald placering

+ Jonna Förskolan Testet - Test Strumpan
Placeringsperiod: 2020-04-30 -

Tillbaka Skicka in

14:47 BARNSCHEMA Anna



Schemaveckor inskickade
2020-04-30 14:16:59

Förskolan Testet - Test Strumpan
3 veckor inskickade

Stäng



Götene kommun

Delad placering, vårdnadshavare kan skicka in varsitt schema

Bor vårdnadshavarna på olika adresser så kan båda skicka in varsitt schema för sina respektive veckor, inget av vårdnadshavarnas scheman skrivs över, utan systemet slår ihop båda vårdnadshavarnas schema till ett schema för barnet.

När vårdnadshavaren har valt att bekräfta ändrade schemaveckor går det att se vilka tider som är inskickade samt se vilken vårdnadshavare som har skickat in dem genom att klicka på *visa tider*. Vårdnadshavarens initialer visas.

08:36

BARNSCHEMA
Anna

Ändrade schemaveckor

Förskolan Testet - Test Toffeln

v.23 32h 30min Dolj tider ▲

Mån 1 Juni	08:00 - 14:30
Tis 2 Juni	08:00 - 14:30
Ons 3 Juni	08:00 - 14:30
Tors 4 Juni	08:00 - 14:30
Fre 5 Juni	08:00 - 14:30

Obestämd tid

Dag	0h 0min
Natt	0h 0min

Kopiera schema till syskon

Befintliga scheman kommer att ersättas med ovan schema för de valda syskonen per öppning / stängningstid för vald placering

+ Jonna Förskolan Testet - Test Strumpan
Placeringsperiod: 2020-04-30

Tillbaka Skicka In