Utbildning för förtroendevalda i V6

App ”Mötesportalen V6”

Netpublicator

- Netpublicator är ett förtroendemannaregister med en app ”Mötesportalen V6” där förtroendevalda läser handlingar till möten.
- Appen är för förtroendevalda och installeras automatiskt av Göliska på den läsplattan du fått från kommunen.
- Har du en annan läsplatta som du inte fått från kommunen så laddar du ner appen Mötesportalen V6 via Appstore, ta kontakt med Amanda Pettersson på kansliet för hjälp med detta. Notera att du inte ska söka upp appen Netpublicator, som är en annan app än den som gäller i V6-kommunerna.
- Via appen når förtroendevalda sina möten och tillhörande handlingar.
- Behörighetsstyrt – du som förtroendevald kommer bara åt handlingar i den beslutsinstans du har förtroendeuppdrag i. Sekretesshandlingar skyddas extra med tvåfaktorsinloggning.

Inloggningsrutan

- När du öppnar appen hittar du i vänstermenyn under mer (tre prickar längst ned på vänster sida)

- Tryck därefter på Logga in
- Om vänstermenyn ej visas så är det för att den är stängd. Den öppnas genom att trycka på symbol

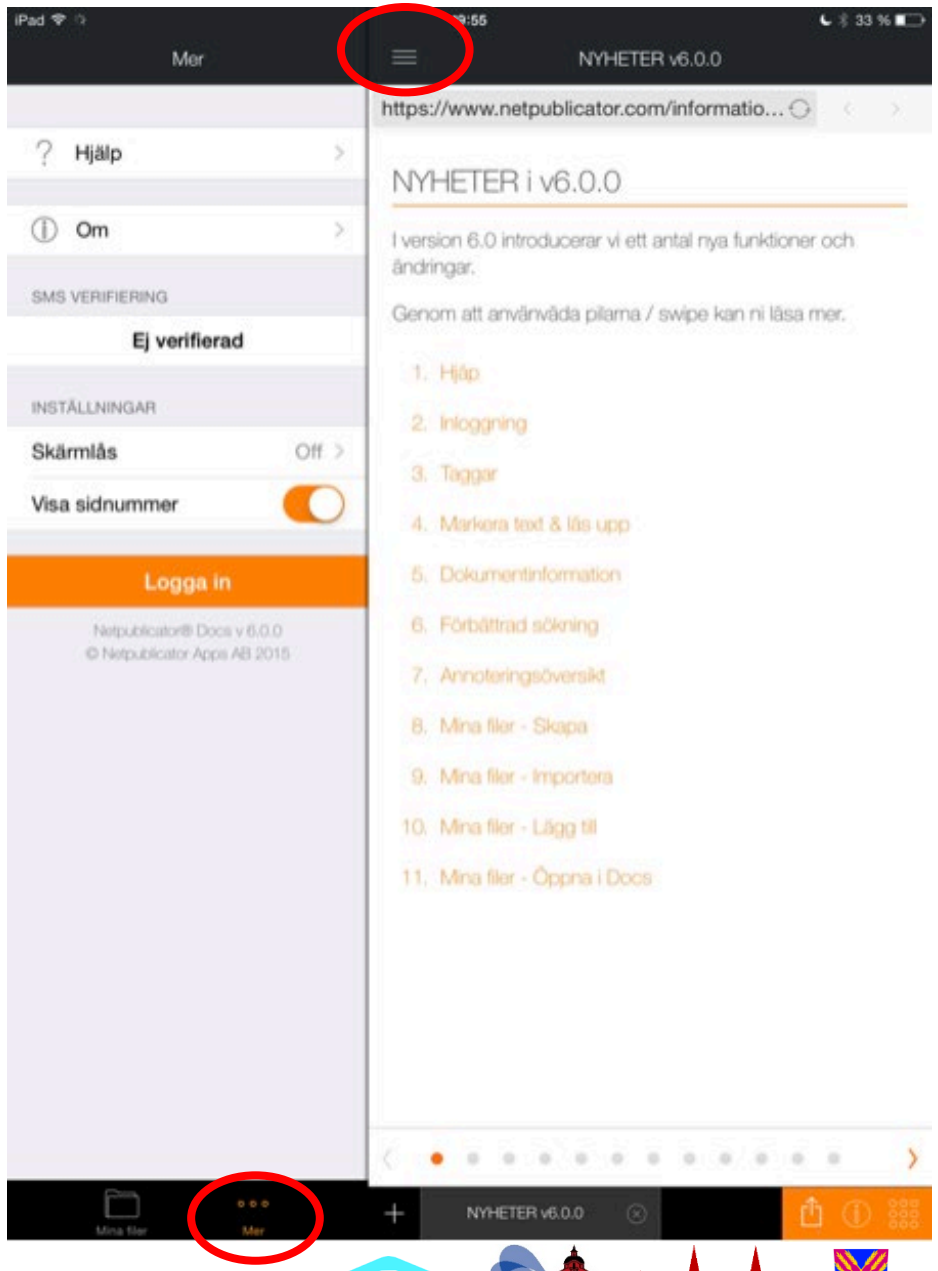

Logga in

- Klicka på logga in
- Ditt användarnamn är AD-kontots användarnamn följt av resurs.int, exempelvis nnnn001@resurs.int
- Ditt lösenord är AD-kontots lösenord, om du inte kan ditt lösenord kan du ringa Göliskas support på telefonnummer 0510-771800
- Du kan också byta till ett nytt lösenord själv i appen Password på din Ipad
- När du har loggat in i Mötesportalen V6 kommer du inte behöva logga in igen med användarnamn och lösenord om du inte aktivt loggar ut

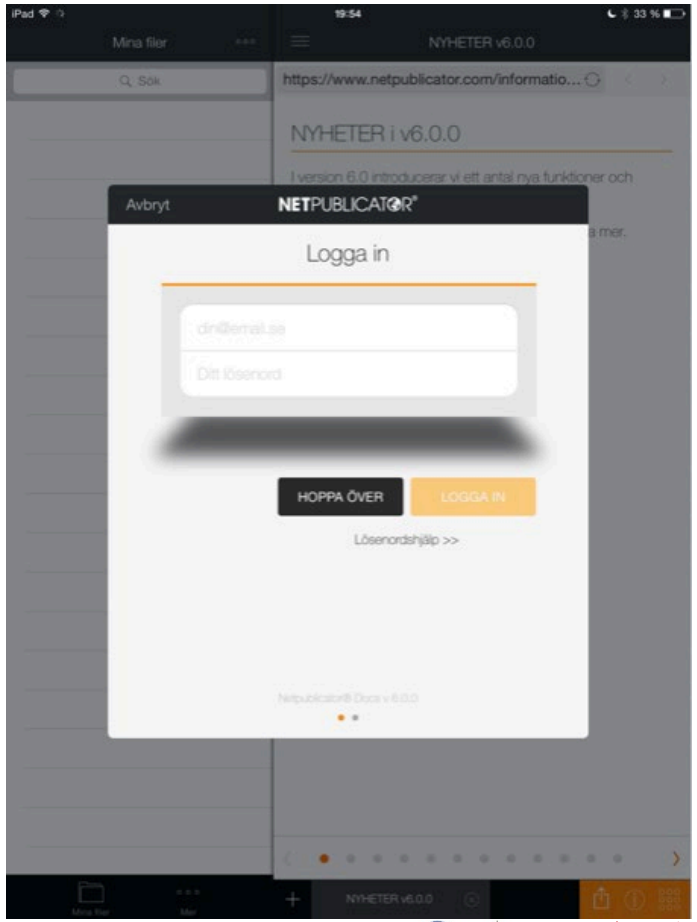

Pin-kod

- Efter att användarnamn och lösenord har bekräftats så kommer du till en vy för skapandet av en pin-kod.
  Pin-koden är ett extra skydd mot att obehöriga användare ska kunna nå information kopplat till ditt konto
- Fyll i valfri fyrsiffrig pin-kod med siffror 0-9
- Om din enhet har stöd för touch-ID, det vill säga att läsa av fingeravtryck och det är aktiverat så kan du istället använda dig av det
- Om du glömmer din pinkod återställer du den genom att logga ut ur appen. När du sedan loggar in igen med ditt användarnamn och lösenord får du välja en ny pinkod.

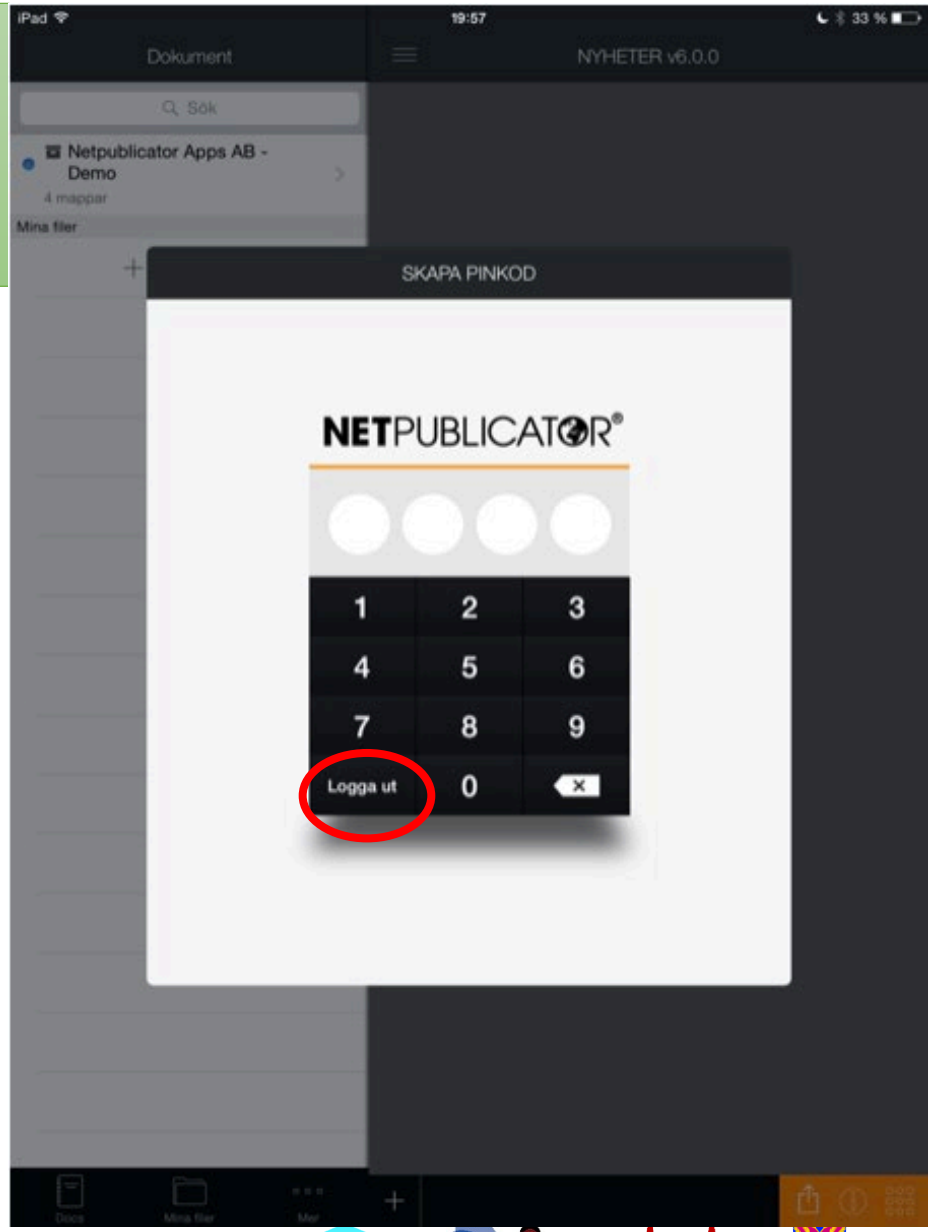

Navigering

- **Navigeringsvy**
  Den vänstra vyn utgör navigeringsvyn i vilken man kan navigera runt bland mappar, mötesdatum, och dokument. Den kan döljas genom att man klickar på knappen med tre horisontella streck.
- **Dokumentvy**
  Den högra vyn utgör dokumentvyn i vilken man kan läsa dokument samt använda dokumentrelaterade verktyg.

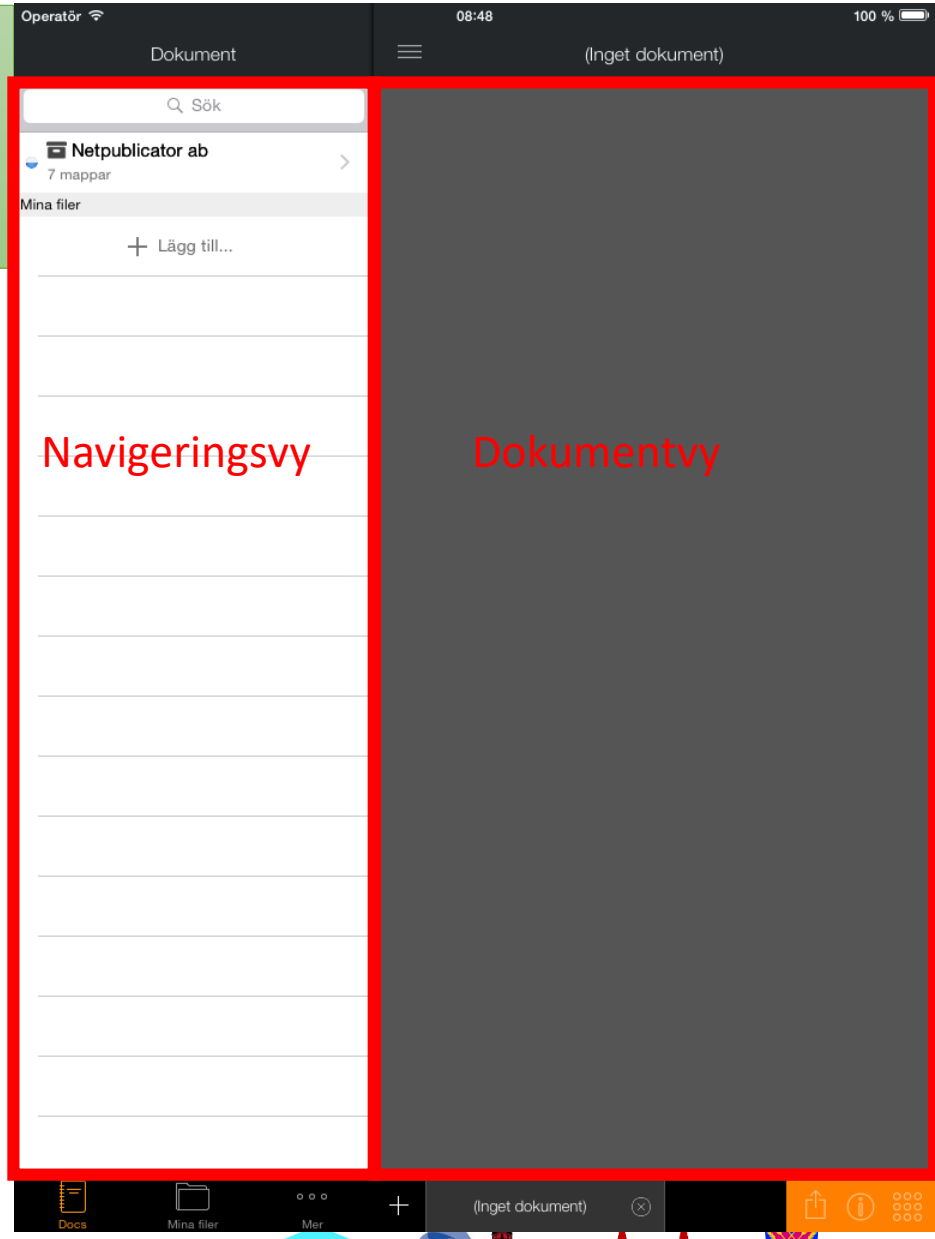

Essunga kommun Grästorps kommun Götene kommun Lidköpings kommun SKARA VARA KOMMUN

Navigering forts.

- Om man går ner en nivå i ett mötesdatum eller ett ärende så visas en knapp i navigeringsvyns vänstra översta hörn med vilken man kan återgå till tidigare nivå. Så länge denna knapp visas så går det att stega uppåt i strukturen genom att klicka på knappen.
- Då man står på toppnivån så kan man inte navigera högre upp i strukturen och då visas inte längre knappen i navigeringsvyns vänstra översta hörn.

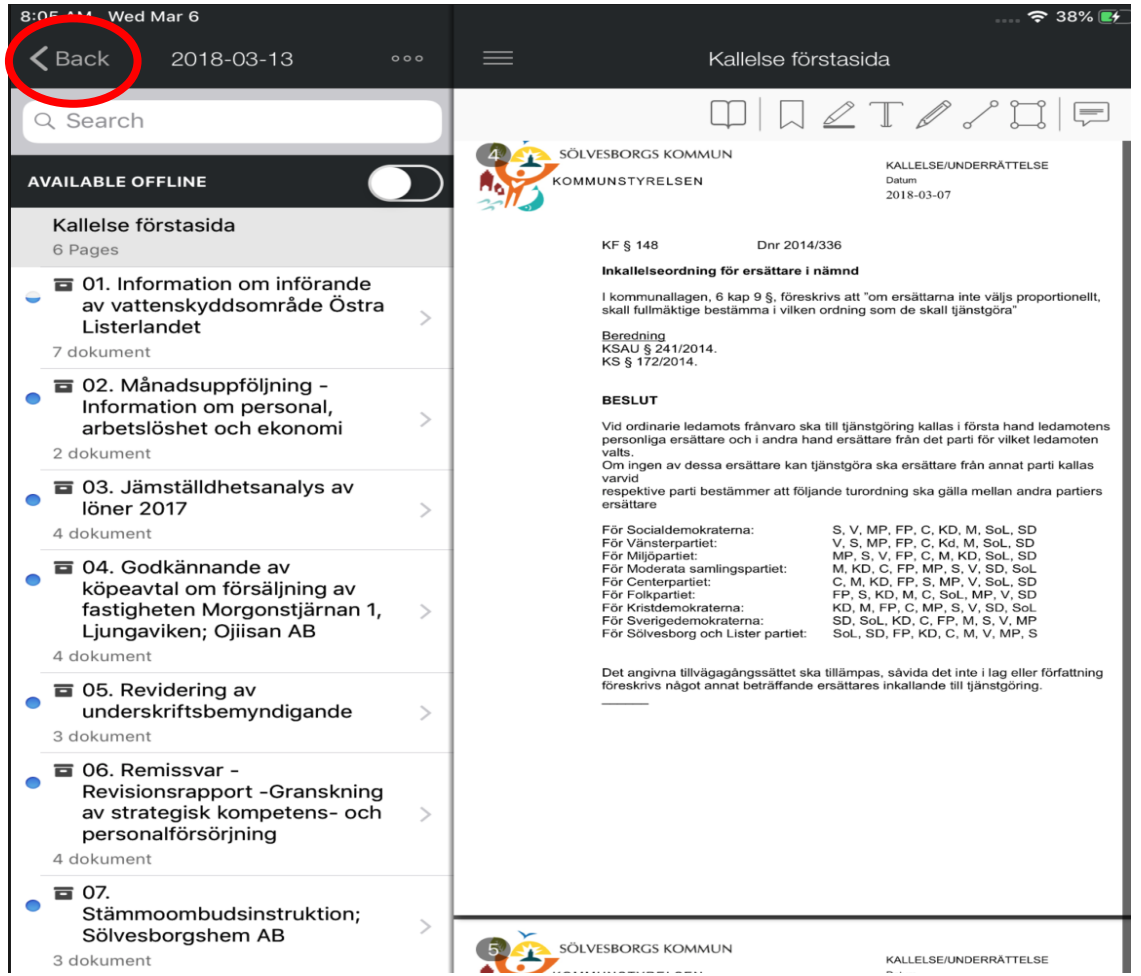

Essunga kommun · Grästorps kommun · Götene kommun · Lidköpings kommun · SKARA · VARA KOMMUN

Instans och möte

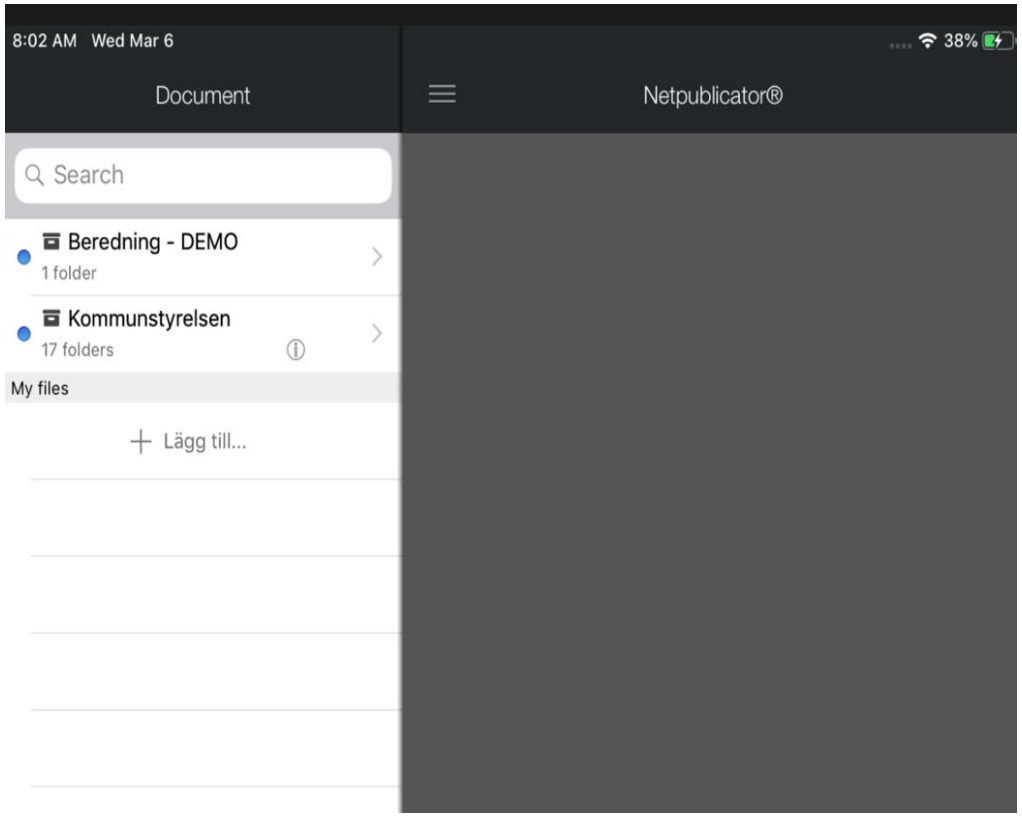

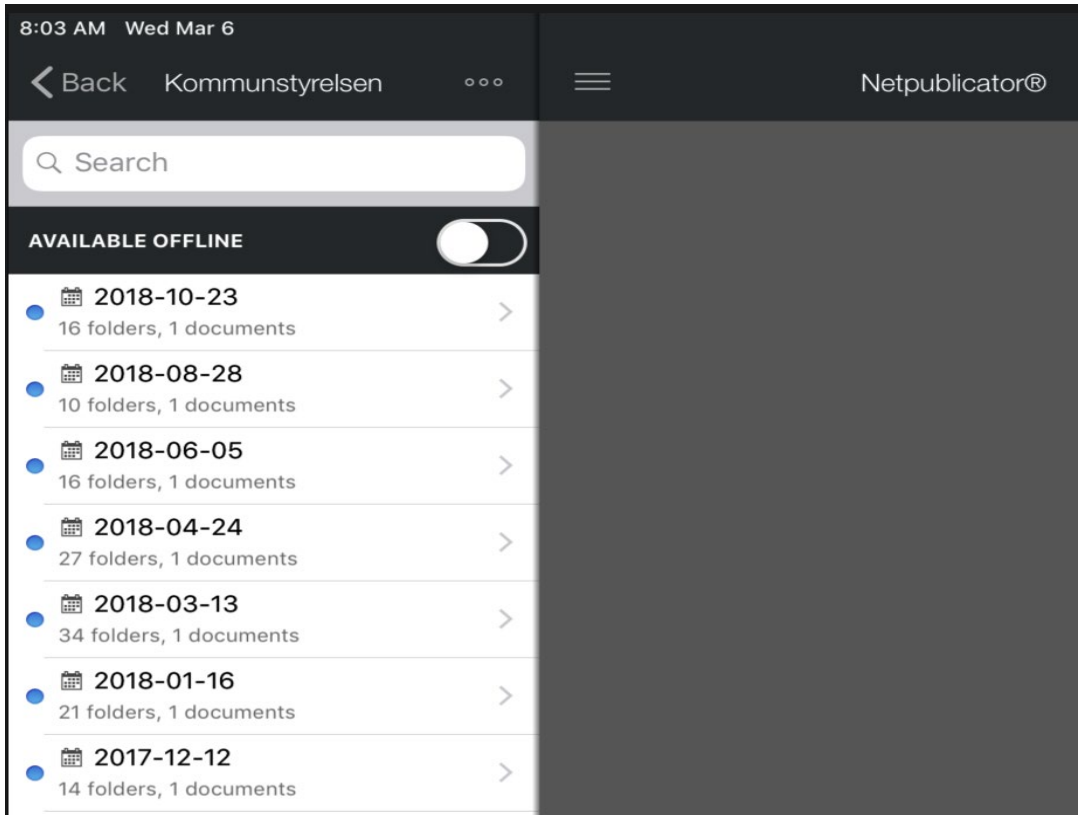

- När appen startas så visar navigeringsvyn din toppnivå, det vill säga de beslutsinstanser som du har tillgång till.
- När du klickar på en beslutsinstans väljer du sedan vilket möte du vill öppna.

Essunga kommun Grästorps kommun Götene kommun Lidköpings kommun SKARA VARA KOMMUN

Kallelse, ärenden och handlingar

- Klickar man på ett dokument i listan så kommer detta att öppnas i den högra vyn, i den så kallade dokumentvyn.

- När ett dokument är öppnat så visas detta också i navigeringsvyn med en gråmarkering på de mappar och mötesdatum som utgör sökvägen till dokumentet. På så sätt vet du var i menyn du är.

- Klickar man på ett mötesdatum eller ett ärende så kommer en ny lista att laddas med mötesdatumets eller ärendets innehåll.

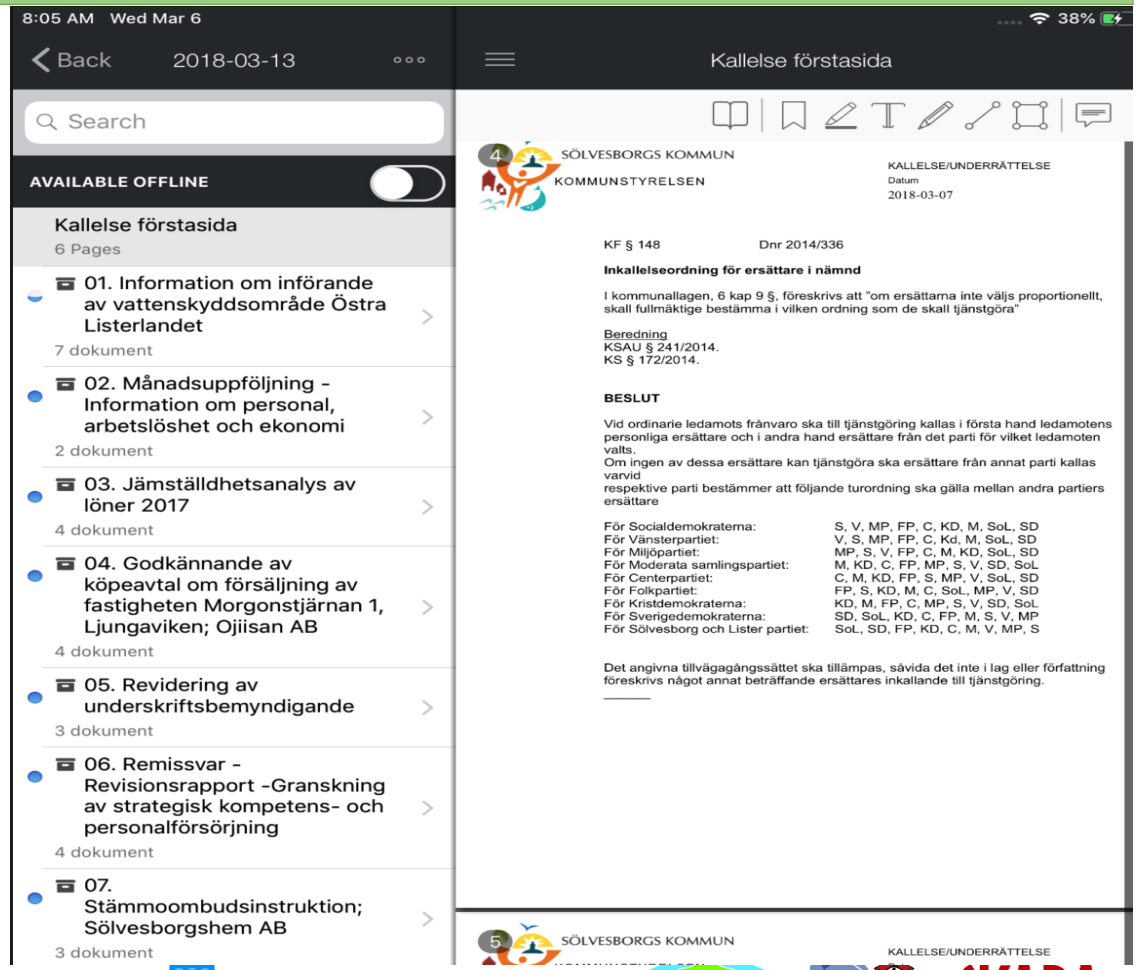

Essunga kommun Grästorps kommun Götene kommun Lidköpings kommun SKARA VARA KOMMUN

Hjälp
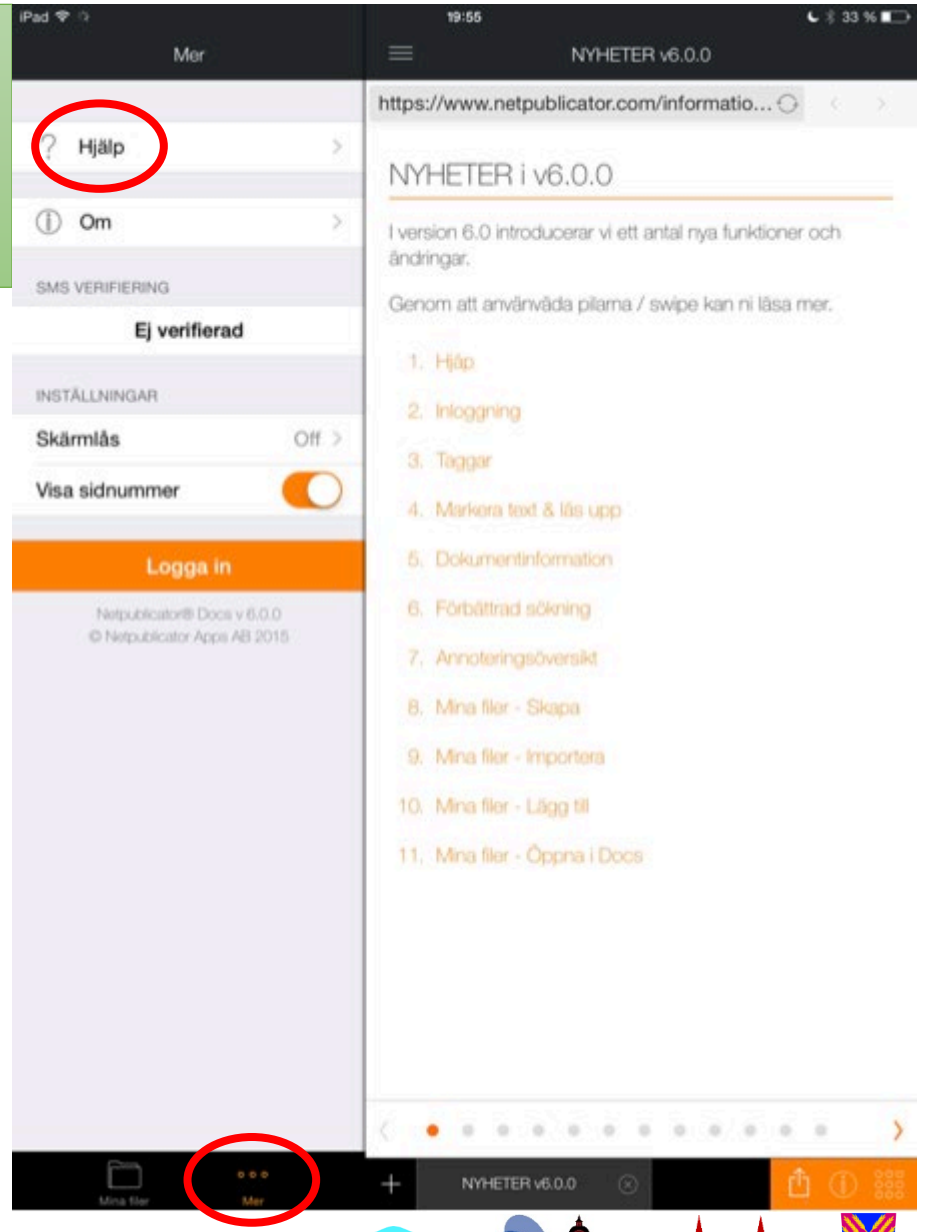
- För den som vill läsa mer om hur appen fungerar finns appens Hjälp-funktion.
- Tryck på Mer för att nå vyn med Hjälpfunktionen